

Economische crisismonitor Gemeente Breda

Week 18 2020 (Uitgebracht op 30 april 2020)

Ga naar...

Samenvatting

Macro
economisch
beeld

**NIEUWE
INFO**

Sector- &
Bedrijfs-
informatie

**NIEUWE
INFO**

Regelingen

**NIEUWE
INFO**

Peiling
ondernemers

Samenvatting

Macro economisch beeld

Het producentenvertrouwen in Nederland is in april 2020 onderuit gegaan. Het producentenvertrouwen is in april gedaald naar het laagste niveau sinds de start van de meting in 1985. Het vertrouwen van ondernemers ging van 0,2 in maart naar -28,7 in april. Dit is naast de laagste stand ook de sterkste afname ooit (-144,5% ten opzichte van maart 2020).

De doorvertalingen van de verschillende economische ramingen (CBS, ABN-AMRO, Rabobank) voor 2020 en 2021 laten zien dat we in 2020 rekening moeten houden met het verlies van zo'n 1.500 tot 10.000 banen in Breda.

Regelingen

Het aantal aanvragen voor Broodnood liep in de afgelopen week verder af. Voor het Noodfonds zijn er zelfs helemaal geen nieuwe aanvragen meer binnengekomen. Het aantal Tozo aanvragen is juist weer iets toegenomen. Als we kijken naar reguliere regelingen zien we dat het aantal aanvragen voor bijstand (levensonderhoud) dubbel zo hoog is als een jaar geleden. Wel loopt ook hier het aantal nieuwe aanvragen de afgelopen weken steeds terug. Ook in de afgelopen week is het aantal aanvragen weer gedaald ten opzichte van een week eerder. Het aantal lopende ww uitkeringen in Breda is in maart met 5,1% gestegen ten opzichte van februari. Het aantal is nog wel lager dan een jaar geleden in maart.

Sector- en Bedrijfsinformatie

Volgens cijfers van het UWV is het aantal vacatures in West-Brabant sinds het ingaan van de maatregelen tegen corona met zo'n 22% afgenomen. In heel Nederland is de gemiddelde afname van het aantal vacatures gelijk aan 20%.

De Rabobank doet in haar economische raming uitspraken op sector niveau. Voor bijna alle sectoren wordt in het tweede kwartaal van 2020 een sterke daling verwacht. Deze daling wordt verwacht het grootst te zijn in de horeca, de landbouw, de industrie en delen van de zakelijke dienstverlening. Deze sectoren zijn in Breda vertegenwoordigd met zo'n 16.000 vestigingen (80% van het totale aantal vestigingen in Breda) en 76.000 werkzame personen (circa 70% van het totale aantal werkzame personen in Breda).

Peiling ondernemers

De derde ondernemerspeiling kan nu worden ingevuld via de onderstaande link. In deze derde peiling wordt ondernemers onder andere gevraagd hoe zij de toekomst voor zich zien en of/hoe zij zich voorbereiden op de anderhalve meter maatschappij.

**Ga naar de 3^e
ondernemerspeiling**

Macro economisch beeld

Landelijke voorspellingen

CPB scenario's
(26 maart 2020)

Andere ramingen
(ABN-AMRO, Rabobank, IMF)

Doorvertaling Breda

Doorvertaling CPB scenario's
voor Breda

Doorvertaling overige ramingen
(ABN-AMRO, Rabobank, IMF)

Overige informatie

CBS Producentenvertrouwen
(29 april 2020)

UPDATE

CBS Consumentenvertrouwen
(22 april 2020)

CPB scenario's (26 maart 2020)

Het Centraal Planbureau (CPB) schetst in vier scenario's de economische impact van het coronavirus in 2020 en 2021. De scenario's hanteren verschillende uitgangspunten voor de duur van de contactbeperkingen en de diepte van de economische doorwerking. In alle scenario's resulteert een recessie, het bbp krimpt in 2020 met 1,2% tot 7,7%. In het lichtste scenario veert de economie al in het derde kwartaal van 2020 weer op, in het zwaarste scenario ontstaan er ook problemen in de financiële sector en verslechtert het buitenlandbeeld verder. In dat scenario zal er ook in 2021 een krimp van het bbp van 2,7% optreden. In drie van de vier scenario's is de neergang van de Nederlandse economie dieper dan in de crisis van 2008/2009.

Meer info over de CPB scenario' is [hier](#) te vinden.

Doorvertaling CPB scenario's voor Breda

Scenario 1	Scenario 2	Scenario 3	Scenario 4
Maatregelen duren 3 maanden	Maatregelen duren 6 maanden	Maatregelen duren 6 maanden*	Maatregelen duren 12 maanden
Economische groei (bbp) 2020: -1,2% 2021: 3,5%	Economische groei (bbp) 2020: -5,0% 2021: 3,8%	Economische groei (bbp) 2020: -7,7% 2021: 2,0%	Economische groei (bbp) 2020: -7,3% 2021: -2,7%
Werkloosheid 2021: 4,5%	Werkloosheid 2021: 5,3%	Werkloosheid 2021: 8,4%	Werkloosheid 2021: 9,4%
EMU schuld (in % bbp) 2020: 49,9% 2021: 48,4%	EMU schuld (in % bbp) 2020: 55,4% 2021: 56,1%	EMU schuld (in % bbp) 2020: 60,4% 2021: 65,5%	EMU schuld (in % bbp) 2020: 61,7% 2021: 73,6%

*In vergelijking met scenario 2 leiden in dit scenario problemen in de wereldeconomie en het financiële stelsel tot een langere en diepere recessie.

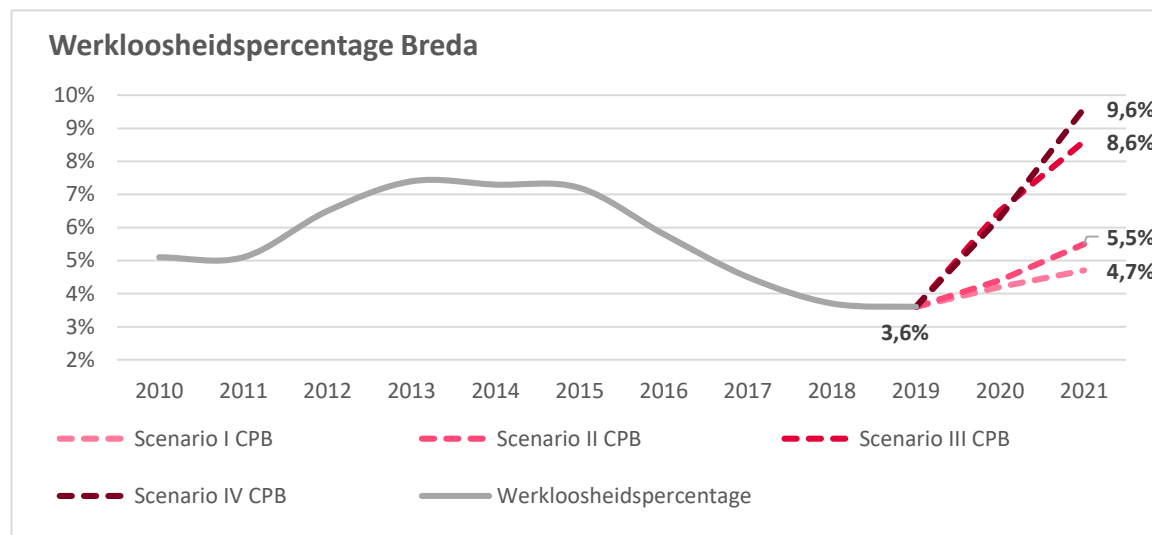
Bron: CPB (26 maart 2020)

Doorvertaling CPB scenario's (26 maart 2020) voor Breda

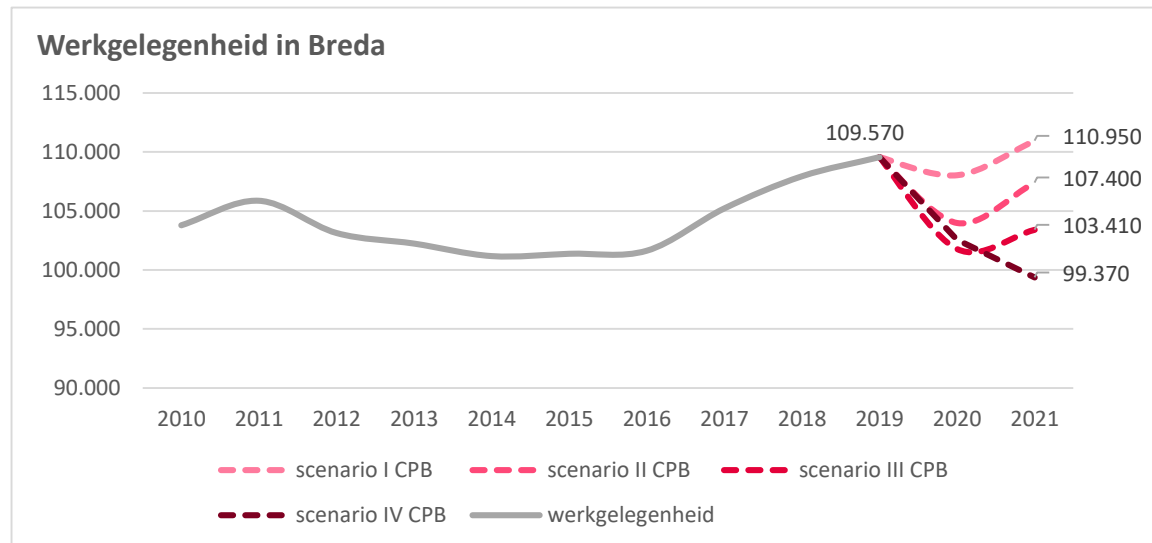
De doorvertaling van de CPB scenario's laat zien dat de crisis grote impact gaat hebben op de economie van Breda.

Afhankelijk van het scenario daalt de werkgelegenheid van 109.570 werkzame personen (wp) in 2019 naar...
...101.780 tot 108.025 wp in 2020
...99.370 tot 110.940 wp in 2021

Het werkloosheidspercentage stijgt van 3,6% in 2019 naar...
---4,2% tot 6,3% in 2020
---4,7% tot 9,6% in 2021



Bron: CBS & CPB (bewerking gemeente Breda)



Bron: Vestigingenregister gemeente Breda (2019) & CPB (bewerking gemeente Breda)

Andere ramingen (ABN-AMRO, Rabobank, IMF)

ABN-AMRO

ABN AMRO komt op 27 maart 2020 met een raming waarin zij (in hun basis scenario wanneer de maatregelen 2 maanden duren) uitkomen op een bbp krimp van 3,5% in 2020. De werkloosheid wordt verwacht te stijgen naar 4,5% in de zomer van 2020 (in februari 2020 was de werkloosheid in Nederland gelijk aan 2,9%). Meer informatie over de raming van ABN AMRO is [hier](#) te vinden.

	2019	2020	2021
Bbp (% mutatie)	1,8	-3,5	2,5
Werkloosheid (% beroepsbevolking; gem)	3,4	4,0	4,5

Bron: ABN AMRO (27 maart 2020)

IMF

Het IMF verwacht dat door de 'Great Lockdown' de wereldeconomie dit jaar met zo'n 3% krimpt. De verwachting is dat de open, en daardoor kwetsbare, economie van Nederland in 2020 met zo'n 7,5% zal krimpen. Deze raming is gebaseerd op de aanname dat de pandemie in de tweede helft van 2020 verdwijnt. Als dat niet zo is wordt de economische krimp nog veel groter. Deze raming wordt door het IMF gepresenteerd als 'mild scenario'. Meer informatie over de IMF berekeningen is [hier](#) te vinden.

Doorvertaling ramingen voor Breda

Rabobank

De Rabobank komt op 9 april 2020 ook met een economische raming. In het basisscenario wordt er vanuit gegaan dat de maatregelen zoals die nu gelden duren tot 1 juni en daarna langzaam worden versoepeld. De verwachting is dat de economie in 2020 krimpt met 5%. In 2021 wordt weer een groei verwacht van 4,9%. De werkloosheid wordt verwacht te stijgen naar 6,1% in 2020 en 6,5% in 2021. Meer informatie over de raming van de Rabobank is [hier](#) te vinden.

	2019	2020	2021
Bbp (% mutatie)	1,8	-5,0	4,9
Werkloosheid (% beroepsbevolking; gem)	3,4	6,1	6,5

Bron: Rabobank (9 april 2020)

Onzekerheid rondom economische voorspellingen is groot

De verschillen tussen de scenario's tonen duidelijk aan dat de onzekerheid rondom de impact van de coronacrisis op de economie nog ontzettend groot is. Veel is afhankelijk van de duur van de maatregelen die momenteel gelden. De verwachtingen lopen uiteen van een krimp van 1,2% (CPB scenario 1) in 2020 tot een krimp van 7,5% (IMF scenario) en 7,7% (CPB scenario 3) in 2020.

Doorvertaling ramingen voor Breda

ABN-AMRO

ABN AMRO gaat er vanuit dat de maatregelen 2 maanden (vanaf half maart) duren. De economie krimpt in 2020 met 3,5% en groeit in 2021 met 2,5%.

In Breda daalt de werkgelegenheid naar 105.750 werkzame personen in 2020. De prognose voor 2021 is 108.120 werkzame personen. De werkgelegenheid zou hiermee in 2021 weer op het behaalde niveau van 2018 zijn.

De werkloosheid in Breda stijgt van 3,6% in 2019 naar 4,2% in 2020 en 4,7% in 2021.

Raming ABN AMRO toegepast op Breda	2019 <i>Gerealiseerd</i>	2020 <i>Prognose op basis van scenario</i>	2021 <i>Prognose op basis van scenario</i>
Werkloosheidspercentage	3,6%	4,2%	4,7%
Werkgelegenheid (VR)	109.570	105.750	108.120

Bron: Gemeente Breda op basis van ABN AMRO raming & CBS data & VR data

Rabobank

De Rabobank gaat er vanuit dat de maatregelen tot 1 juni duren en daarna versoepeld worden. De economie krimpt in 2020 met 5,0% en groeit in 2021 met 4,9%.

In Breda daalt de werkgelegenheid naar 104.110 werkzame personen in 2020. De prognose voor 2021 is 108.680 werkzame personen. De werkloosheid in Breda stijgt van 3,6% in 2019 naar 6,3% in 2020 en 6,7% in 2021.

Raming Rabobank toegepast op Breda	2019 <i>Gerealiseerd</i>	2020 <i>Prognose op basis van scenario</i>	2021 <i>Prognose op basis van scenario</i>
Werkloosheidspercentage	3,6%	6,3%	6,7%
Werkgelegenheid (VR)	109.570	104.110	108.680

Bron: Gemeente Breda op basis van Rabobank raming & CBS data & VR data

CBS producentenvertrouwen (29 april 2020)

Het producentenvertrouwen is in april 2020 gedaald naar het laagste niveau sinds de start van de meting in 1985. Het vertrouwen van ondernemers ging van 0,2 in maart naar -28,7 in april. Dit is naast de laagste stand ook de sterkste afname ooit (-144,5% ten opzichte van maart 2020). Alle deelindicatoren van het producentenvertrouwen zijn negatief. Het merendeel van de (industriële) ondernemers...

...verwacht dat hun productie in de komende drie maanden zal afnemen.

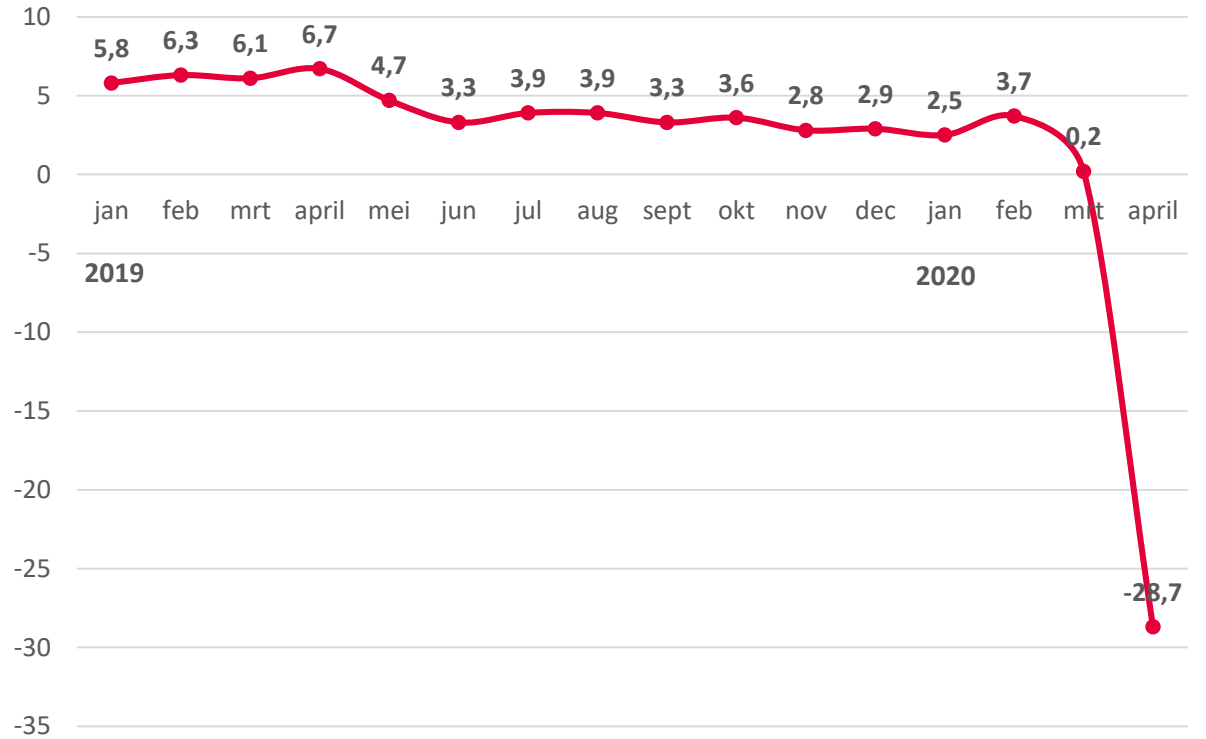
...vindt de orderpositie te klein.

...vindt de voorraad eindproduct juist te groot.

Het gemiddelde producentenvertrouwen van de afgelopen twintig jaar is 0,9. Het vertrouwen van de ondernemers bereikte in februari 2018 de hoogste waarde ooit (10,9).

Klik [hier](#) voor meer informatie over de berekening van het producentenvertrouwen.

Producentenvertrouwen
(januari 2019 t/m april 2020)



Bron: CBS (29 april 2020)

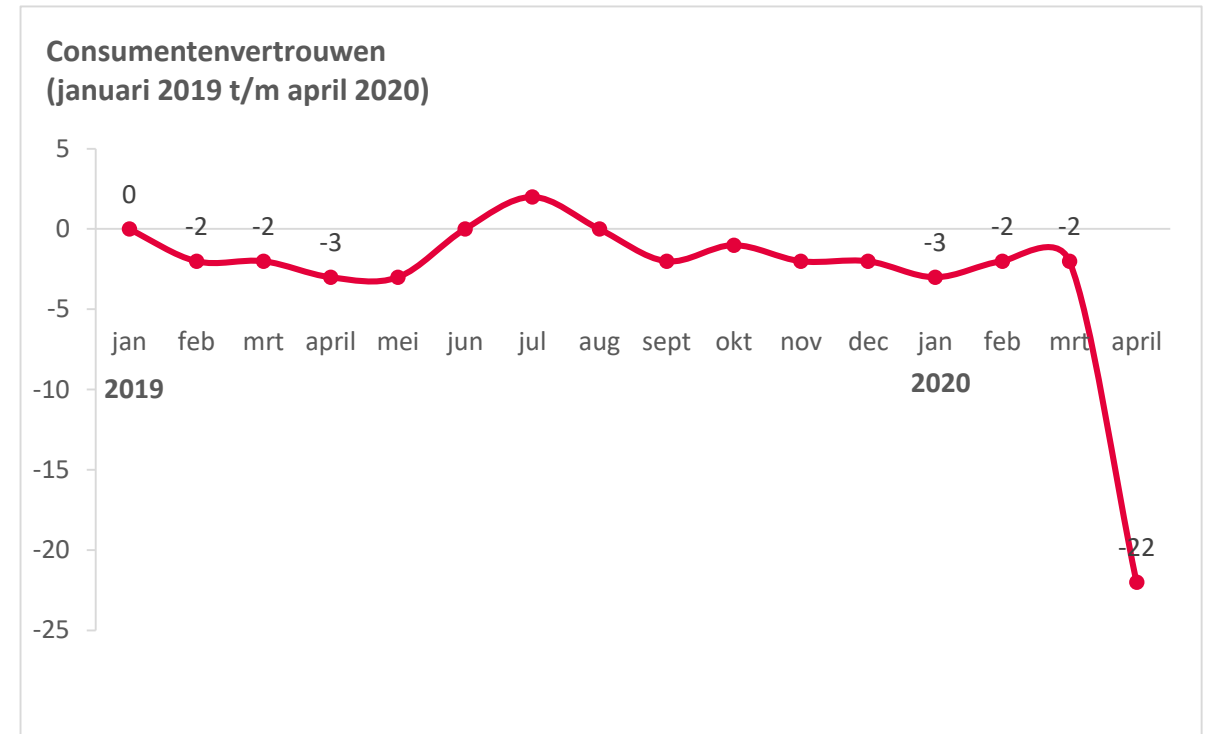
CBS consumentenvertrouwen (22 april 2020)

Het CBS meet maandelijks het vertrouwen van de (Nederlandse) consument in de economie; het consumentenvertrouwen.

In maart 2020, de eerste meting na de Corona uitbraak in Nederland, is het vertrouwen in de economie nog niet veranderd ten opzichte van een maand eerder. Maar het grootste gedeelte van de respondenten, ongeveer 85%, had al gereageerd op de enquête voordat de vergaande maatregelen tegen de verspreiding van het coronavirus op donderdag 12 maart van kracht gingen. Daardoor komt het effect van deze maatregelen nog niet volledig tot uiting in het gemeten consumentenvertrouwen van maart. Het consumentenvertrouwen in maart was gelijk aan -2.

In april 2020 krijgt het consumentenvertrouwen een flinke klap; de indicator daalt naar een waarde van -22. Dit is de grootste daling ooit gemeten. Zowel het oordeel over het economisch klimaat als de koopbereidheid van consumenten zijn flink verslechterd. Het consumentenvertrouwen ligt ver onder het gemiddelde van de afgelopen 20 jaar (-5). De coronacrisis heeft dus zoals verwacht grote invloed op het vertrouwen van de consument.

Klik [hier](#) voor meer informatie over het consumentenvertrouwen in april 2020.



Bron: CBS (22 april 2020)

Sector- en Bedrijfsinformatie

Landelijke voorspellingen

Sectorale ramingen
(Rabobank, 9 april 2020)

De anderhalvemeter economie:
Impact op sectoren
(Rabobank, 16 april 2020)

Doorvertaling Breda

Impact sectorale ramingen op
Bredase economie

De anderhalvemeter economie:
Doorwerking voor Breda

Overige informatie

Verwachtingen ondernemers per
sector

NIEUW

Faillissementen

UPDATE

Ontwikkeling aantal vacatures

NIEUW

Sectorale ramingen (Rabobank, 9 april 2020)

De Rabobank doet in haar economische raming ook uitspraken op sector niveau. Voor bijna alle sectoren wordt in het tweede kwartaal van 2020 een sterke daling verwacht. Deze daling wordt verwacht het grootst te zijn in de horeca (-18%), de industrie (-11%), de landbouw (-10%) en delen van de zakelijke dienstverlening (-10%).

Bijna alle sectoren krimpen dus in het tweede kwartaal, maar het hersteltempo van sectoren verschilt per sector. De sectoren die direct worden getroffen door de genomen maatregelen tegen het Coronavirus worden verwacht na versoepeling van de maatregelen weer langzaam te gaan herstellen. Voor sectoren die indirect worden getroffen door de maatregelen is de verwachting dat de grote daling wat later komt. De industrie bijvoorbeeld wordt niet direct getroffen door de maatregelen maar krijgt wel te maken met lagere vraag uit het binnen- en buitenland en verstoorde toeleveringsketens. Ook voor de bouw geldt dat de impact later gaat komen omdat de economische cyclus van de bouw achter loopt op die van veel andere sectoren vanwege de lange duur van projecten.

Meer informatie over de sectorale raming van de Rabobank is [hier](#) te vinden.

Impact op Bredase economie

% toegevoegde waarde (jaar-op-jaar verschillen)	2019	2020	2021
Landbouw, bosbouw en visserij	0,8%	-10%	10%
Industrie	0,8%	-11%	4%
Bouwnijverheid	4,8%	-6%	-3%
Handel	3,0%	-7%	8%
Vervoer en opslag	0,8%	-9%	4%
Horeca	1,5%	-18%	22%
Informatie en communicatie	3,5%	-2%	3%
Specialistische zakelijke dienstverlening	3,7%	-6%	4%
Overige zakelijke dienstverlening	1,6%	-10%	1%
Onderwijs	-0,3%	1%	3%
Gezondheids- en welzijnszorg	2,6%	3%	2%

Toegevoegde waarde bestaat uit de omzet minus de inkoop en representeert dus de additionele waarde die voortvloeit uit de productie van een bedrijf. Omdat toegevoegde waarde niet alleen wordt bepaald door de omzet kunnen bovenstaande prognoses verschillen van omzetverwachtingen.

Bron: Rabobank (9 april 2020)

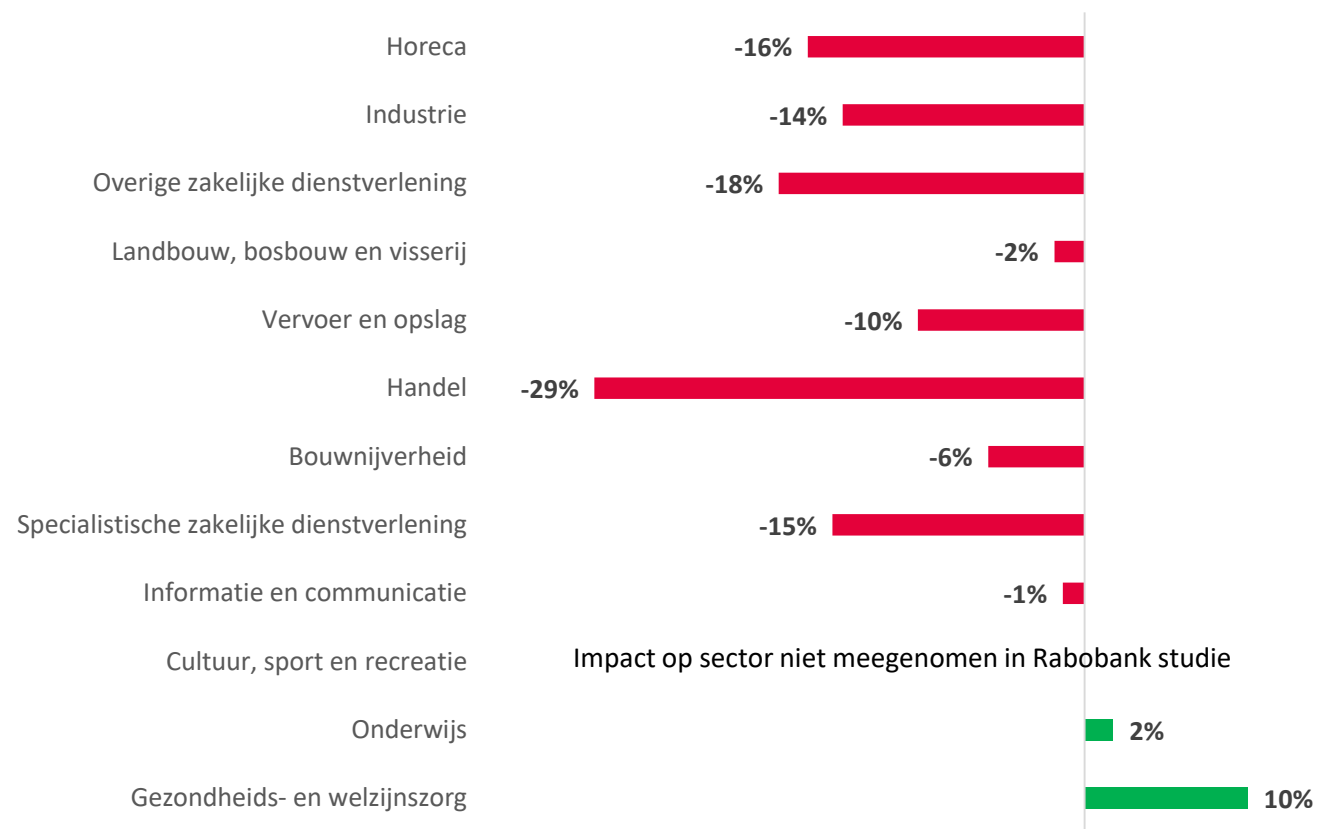
Impact sectorale ramingen op Bredase economie

Door de sectorale voorspellingen voor 2020 (Rabobank) te relateren aan de omvang van de betreffende sectoren in Breda (in werkzame personen) kunnen we in beeld brengen in welke mate de krimp in de verschillende sectoren effect heeft op de totale Bredase economie.

De figuur hiernaast toont de resultaten van deze analyse. Uit de analyse blijkt dat de handel (groot- en detailhandel) de sector is met het grootste effect op de Bredase economie. Hoewel de verwachte krimp in deze sector (-7% toegevoegde waarde) meevalt in vergelijking met andere sectoren, is het effect op de Bredase economie door de grote omvang van de sector (circa 20% van het totale aantal werkzame personen in Breda) toch groot. En hoewel in de horeca de grootste klap wordt verwacht (-18% toegevoegde waarde) is de invloed van deze sector op de Bredase economie wat kleiner door de beperktere omvang van de sector (4,5% van het totale aantal werkzame personen in Breda).

De sectoren die naar verwachting in 2020 een klap gaan krijgen zijn in Breda vertegenwoordigd met zo'n 16.000 vestigingen (80% van het totale aantal vestigingen in Breda) en 76.000 werkzame personen (circa 70% van het totale aantal werkzame personen in Breda).

Effect van de voorspellingen per sector (in 2020) op de Bredase economie
(op basis van de sectorale raming van de Rabobank en het aantal werkzame personen in de sectoren in Breda)



Bron: Gemeente Breda op basis van het Vestigingenregister (peildatum 9 april 2019) & Rabobank sectorale ramingen (9 april 2020)

De anderhalvemeter economie: Impact op sectoren (Rabobank, 16 april 2020)

De Rabobank heeft uitgerekend wel deel van de banen in Nederland thuis of op minstens anderhalve meter afstand kan worden uitgeoefend. Hiermee is een inschatting gemaakt van de omvang van de anderhalvemeter economie.

Het is belangrijk te vermelden dat het onderzoek van de Rabobank is gebaseerd op een model waarin per beroepsgroep is bepaald of het gaat om een contactrijk beroep (kan niet met anderhalve meter afstand worden uitgeoefend), een contactarm beroep of een beroep waarbij kan worden thuisgewerkt. Dat contactarme beroepen in principe op anderhalve meter van anderen kunnen worden uitgeoefend, betekent niet dat er in de huidige situatie geen aanpassingen nodig zijn om dit ook daadwerkelijk mogelijk te maken.

Uit het onderzoek blijkt:

- Bijna 90% van de economische activiteit in Nederland kan met ten minste anderhalve meter afstand tot anderen plaats kan vinden.
- Ruim 40% hiervan zou helemaal thuis kunnen plaatsvinden. Dit geldt vooral voor de ICT, specialistische zakelijke dienstverlening en bij financiële instellingen. In de landbouw, bouw en industrie geldt dat niet kan worden thuisgewerkt maar dat werkzaamheden (met de juiste voorzorgsmaatregelen) op anderhalve meter afstand van elkaar kunnen plaatsvinden.
- Voor zo'n 10% van de economische activiteit in Nederland geldt dat dit niet op meer dan anderhalve meter afstand van anderen kan plaatsvinden. Het gaat dan om de horeca, zorg en overige dienstverlening (zoals kappers en schoonheidsspecialisten).

Met inachtneming van de sectorstructuur van Breda is er in Breda een groter aandeel banen contactrijk dan in heel Nederland (19% van het totale aantal banen in Breda kan niet met anderhalve meter afstand van anderen plaatsvinden).

Meer informatie over het onderzoek van de Rabobank is [hier](#) te vinden.

De anderhalvemeter economie: Doorwerking voor Breda

De anderhalvemetereconomie: Doorwerking voor Breda

Op basis van de studie van de Rabobank en de sectorstructuur van Breda is berekend hoe de anderhalvemetereconomie doorwerkt op de Bredase economie. Van de 109.570 banen die er in 2019 in Breda waren kan de volgende verdeling worden gemaakt:

Bij bijna 40.000 banen kan worden thuisgewerkt. Dit is 36% van het totale aantal banen in Breda. De meeste banen waarbij kan worden thuisgewerkt zijn er in de sectoren:

- Zakelijke diensten (11.770 thuiswerkbanen)
- Groot- en detailhandel (6.510 thuiswerkbanen)
- Onderwijs (4.530 thuiswerkbanen)

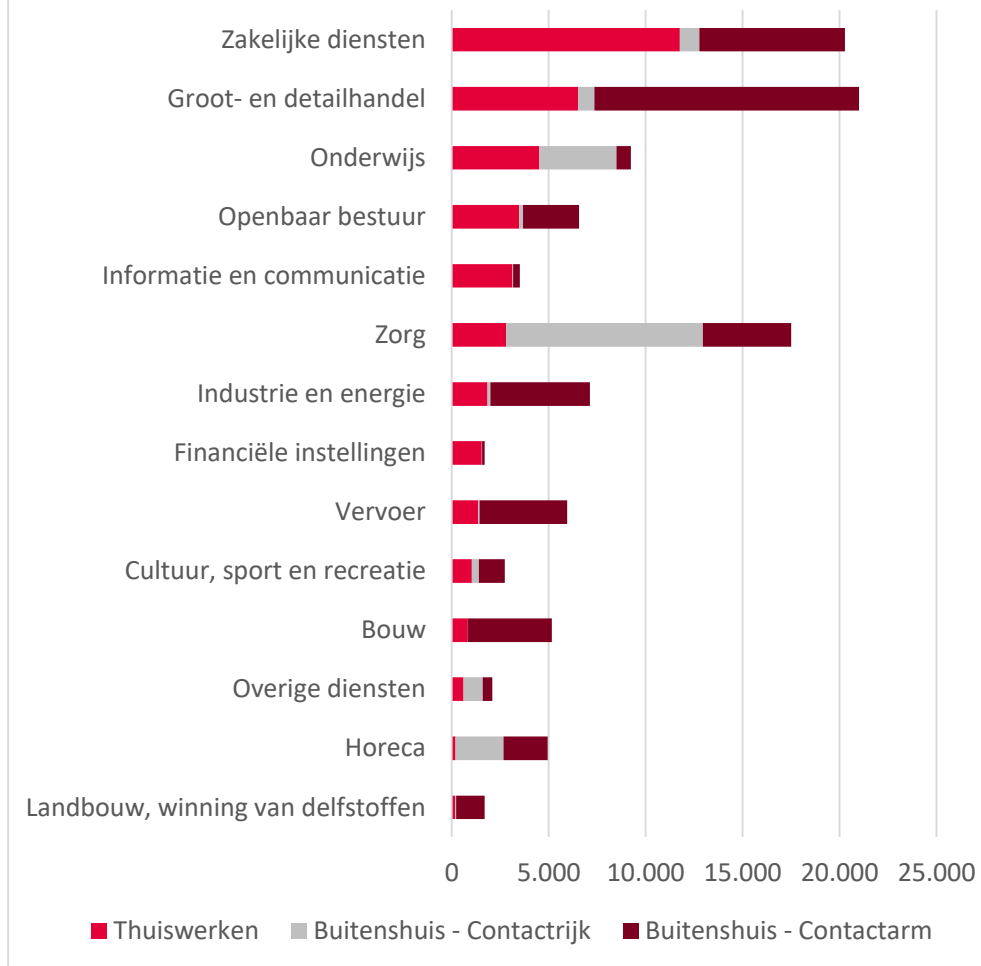
Bij bijna 50.000 banen kan contactarm buitenshuis worden gewerkt. Dit is 45% van het totale aantal banen in Breda. De meeste contactarme banen zijn er in de sectoren:

- Groot- en detailhandel (13.660 contactarme banen)
- Zakelijke diensten (7.510 contactarme banen)
- Industrie en energie (5.140 contactarme banen)

Ruim 20.000 banen is contactrijk. Bij deze banen kan niet met anderhalve meter afstand worden gewerkt. Dit is 19% van het totale aantal banen in Breda. De meeste contactrijke banen zijn er in:

- Zorg (10.160 contactrijke banen)
- Onderwijs (3.970 contactrijke banen)
- Horeca (2.280 contactrijke banen)

Verdeling banen in Breda naar thuiswerkberoepen, contactrijke- en contactarme beroepen



Bron: Gemeente Breda op basis van onderzoek Rabobank

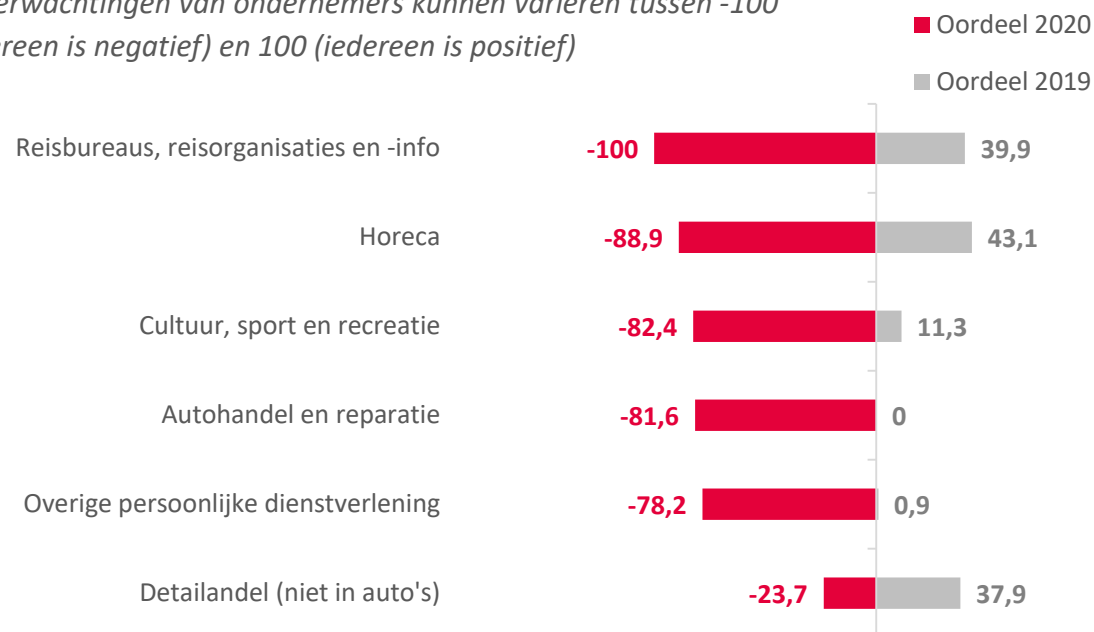
Verwachtingen ondernemers in consumentgerichte branches

In de conjunctuurenquête van het CBS wordt onderscheid gemaakt tussen verschillende branches. Het onderzoek laat zien dat een groot gedeelte van de ondernemers in consumentgerichte branches verwachten in het tweede kwartaal van 2020 minder omzet te behalen en met minder personeel te werken dan eerder het geval was. Ook geven meer ondernemers aan dat het economisch klimaat zal verslechteren. De verschillen met het oordeel een jaar geleden zijn erg groot. Vorig jaar in april was het merendeel van de ondernemers in alle branches positief over de toekomst (alle waarden ≥ 0). In april 2020 zijn de verwachtingen voor alle branches negatief (alle waarden < 0).

Meer informatie over de verwachtingen per branche is [hier](#) te vinden.

Verwachting omzet de komende 3 maanden (data van april)

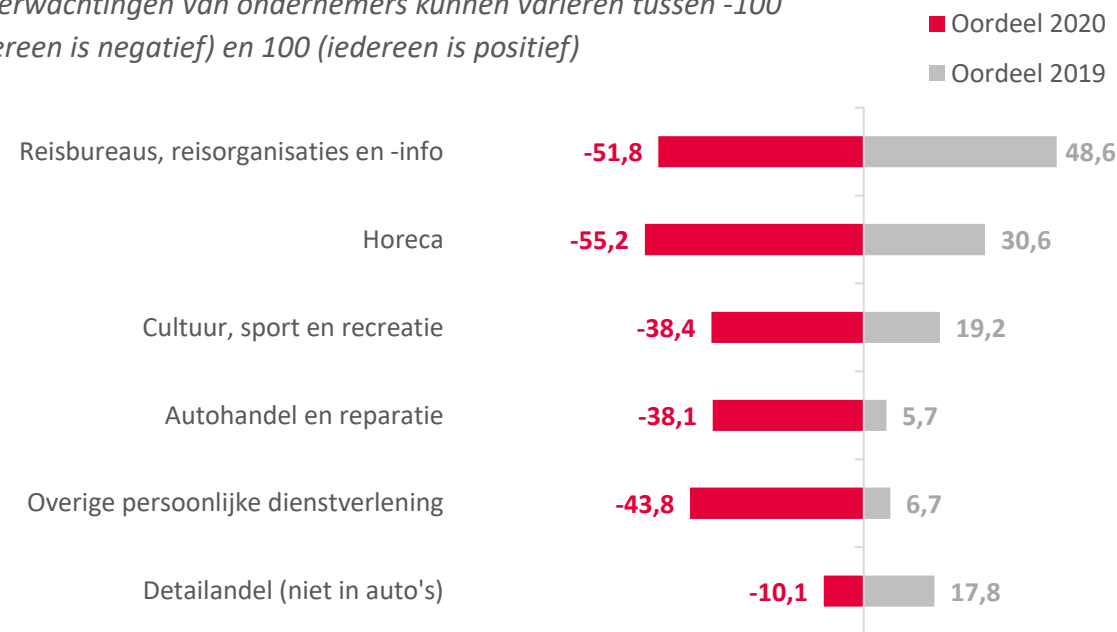
De verwachtingen van ondernemers kunnen variëren tussen -100 (iedereen is negatief) en 100 (iedereen is positief)



Bron: CBS (29 april 2020)

Verwachting personeelssterkte de komende 3 maanden (data van april)

De verwachtingen van ondernemers kunnen variëren tussen -100 (iedereen is negatief) en 100 (iedereen is positief)



Bron: CBS (29 april 2020)

Faillissementen

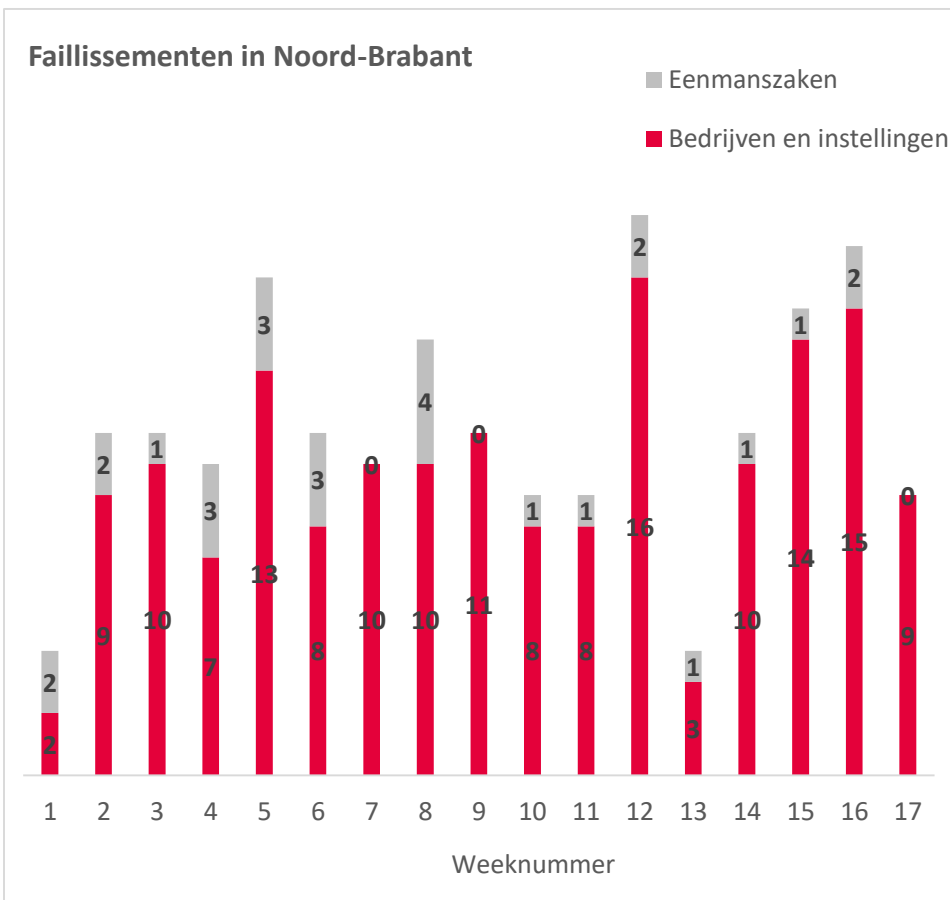
Het aantal faillissementen in Nederland is in week 17 (20 t/m 24 april) flink gestegen ten opzichte van een week eerder. In week 17 zijn er in heel Nederland 98 bedrijven en instellingen (excl. eenmanszaken) failliet gegaan, tegenover 60 in week 16. Ook zijn er 14 eenmanszaken failliet gegaan. In de eerste 17 weken van 2020 zijn er in totaal 1.262 bedrijven en instellingen failliet verklaard. Dat zijn er 11 meer dan in dezelfde periode van 2019.

De cijfers op provinciaal niveau (week 17) laten zien dat er in Noord-Brabant 9 bedrijven en instellingen failliet zijn verklaard en 0 eenmanszaken. Dit is juist weer wat minder dan in eerdere weken.

Het aandeel faillissementen in Noord-Brabant was de afgelopen week 9% van alle faillissementen in Nederland. In week 16 was dit aandeel nog een stuk hoger (circa 26%).

Meer informatie over het aantal faillissementen is [hier](#) te vinden.

Als er betrouwbare cijfers beschikbaar komen over het aantal Bredase faillissementen zullen we deze ook opnemen in de monitor.



Bron: CBS (30 april 2020)

Ontwikkeling aantal vacatures

Om de effecten van de coronacrisis op de arbeidsmarkt in beeld te brengen, heeft het UWV de ontwikkeling van het aantal vacatures op werk.nl geschetst. Hierbij wordt onderscheid gemaakt tussen de periode vóór de ingrijpende maatregelen tegen corona (week 1 t/m week 11 2020) en de weken vanaf het moment dat de overheidsmaatregelen tegen corona ingingen (week 12 t/m week 15).

Uit deze analyse blijkt het volgende:

- In heel Nederland is het aantal openstaande online vacatures met 20% afgenomen sinds het begin van de coronacrisis.
- Vooral voor dienstverlenende beroepen is het aantal online vacatures sterk afgenomen (-41%). In de horeca staan voor koks, kelners en barpersoneel veel minder online vacatures open dan voor de crisis. Ook voor verkoopmedewerkers geldt dat een sterke afname van het aantal vacatures te zien is.
- In de zorg neemt het aantal vacatures voor verpleegkundigen (mbo), verzorgenden en helpenden juist toe. Voor andere zorgberoepen zoals tandartsassistenten en maatschappelijk werkers neemt het aantal vacatures juist af.

Voor de regio West-Brabant geldt dat het aantal openstaande online vacatures met 22% is afgenomen. Dit is iets hogere afname dan het Nederlands gemiddelde (-20%). In week 1 t/m 11 stonden er per week gemiddeld 7.860 vacatures online in West-Brabant, in week 12 t/m 15 zijn dit er gemiddeld nog 6.170.

Gemiddeld aantal vacatures in West-Brabant
Week 1 t/m 11

7.860

Gemiddeld aantal vacatures in West-Brabant
Week 12 t/m 15

6.170

Verandering

-22%

Bron: UWV (23 april 2020)

Regelingen

Beschikbare regelingen

Een overzicht met alle
Rijksregelingen is [hier](#) te vinden.

Een overzicht met lokale
regelingen is [hier](#) te vinden.

Stand van zaken regelingen

WW uitkeringen (UWV)

Levensonderhoud (bijstand)

UPDATE

Bijzondere bijstand

UPDATE

Broodnood

UPDATE

Tozo

UPDATE

Noodfonds

UPDATE

Gesprekken Business
Coach Breda

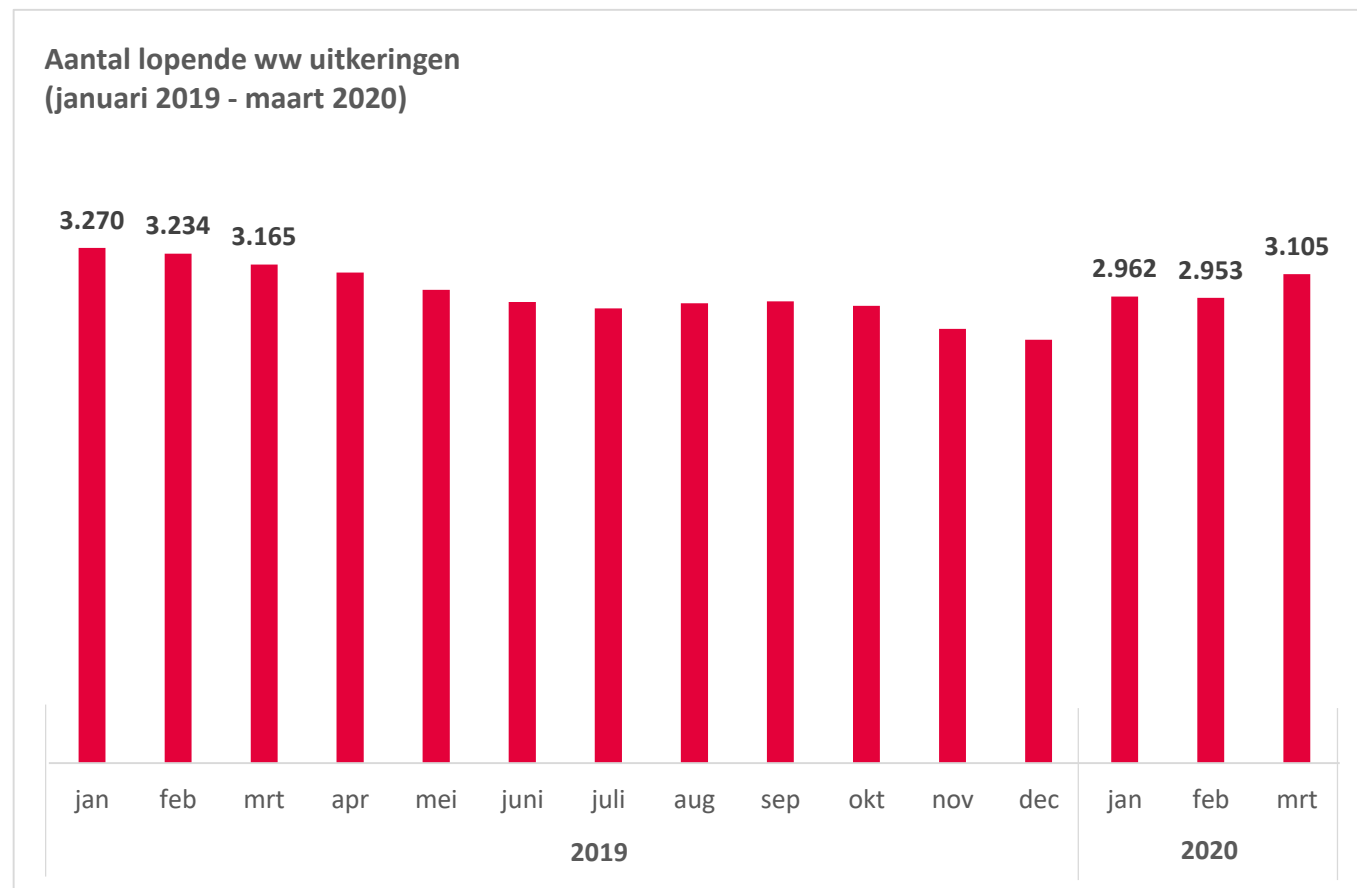
UPDATE

Overzicht WW uitkeringen (UWV)

In maart 2020 waren er **3.105** lopende WW uitkeringen in Breda. Ten opzichte van februari 2020 zijn dat er bijna 150 meer. Dit is een stijging van 5,1%.

Hoewel het aantal WW uitkeringen ten opzichte van februari flink is gestegen, is het aantal nog wel lager dan een jaar geleden in maart. In maart 2019 waren er in Breda nog 3.165 lopende ww uitkeringen.

De cijfers over het aantal WW uitkeringen in april worden op 15 mei verwacht.

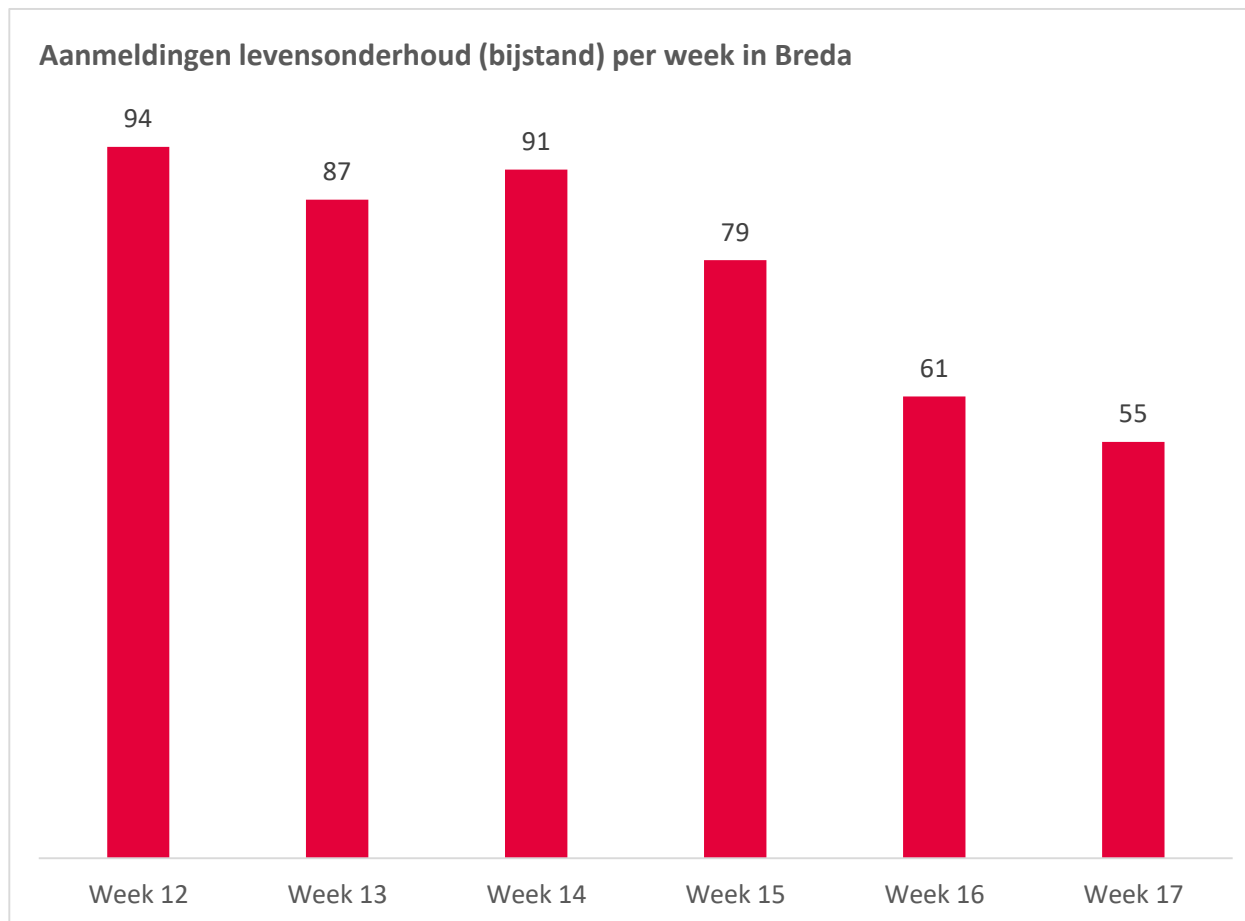


Bron: UWV (16 april 2020)

Overzicht levensonderhoud (LO) bijstand

In week 17 (20 t/m 26 april 2020) zijn er 55 aanvragen voor levensonderhoud (bijstand) binnengekomen bij de gemeente Breda.

In de gehele periode vanaf de start van de vergaande maatregelen tegen het coronavirus (16 maart) zijn er tot nu toe (t/m 26 april) 467 aanvragen voor levensonderhoud binnengekomen. Vorig jaar waren dit er in dezelfde periode 218. Vooral in week 12 t/m 15 van 2020 was het aantal aanvragen voor levensonderhoud (bijstand) heel hoog in vergelijking met vorig jaar. De laatste weken neemt het aantal aanvragen zienderogen af.

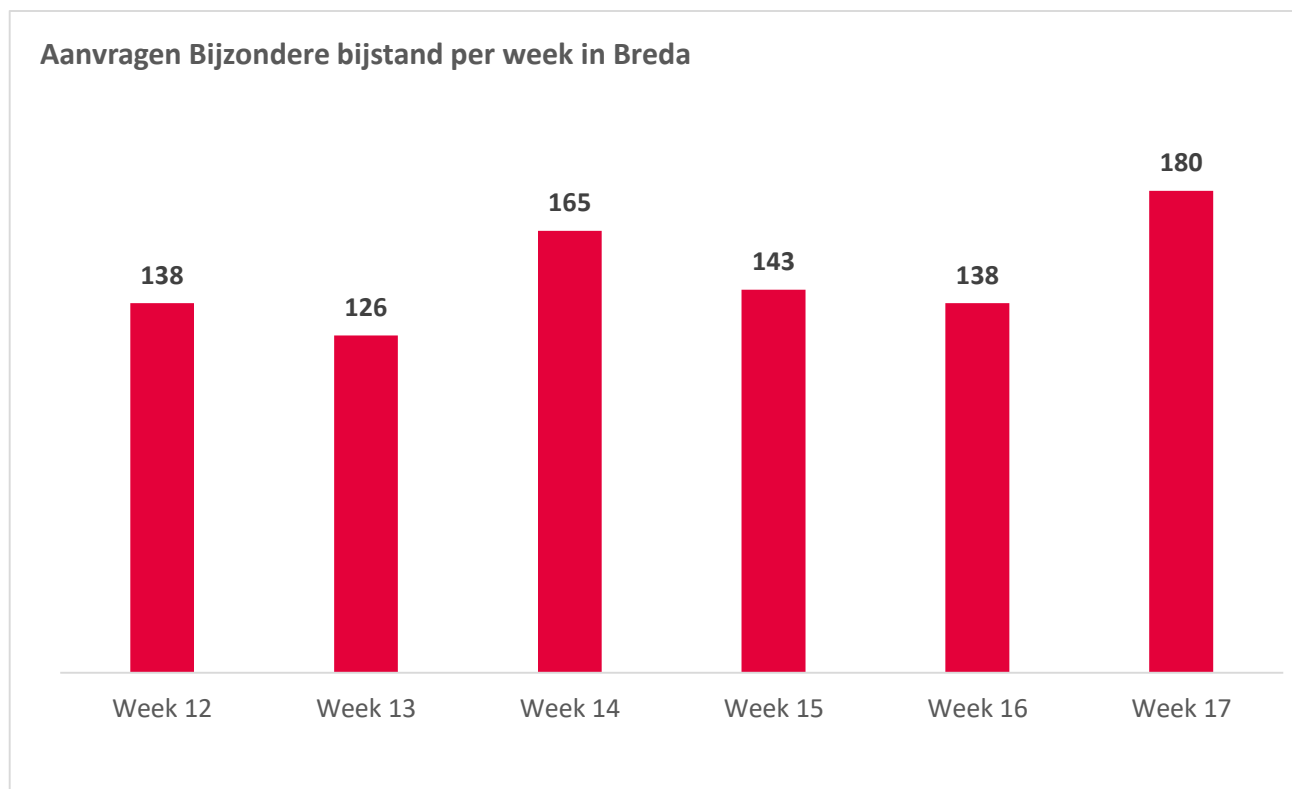


Bron: Gemeente Breda, data t/m week 17 (t/m 26 april 2020)

Overzicht bijzondere bijstand

In week 17 (20 t/m 26 april 2020) zijn er 180 aanvragen voor bijzondere bijstand binnengekomen bij de gemeente Breda. Dit is wat hoger dan de afgelopen weken.

In de gehele periode vanaf de start van de vergaande maatregelen tegen het coronavirus (16 maart) zijn er tot nu toe (t/m 26 april) 890 aanvragen voor bijzondere bijstand binnengekomen.



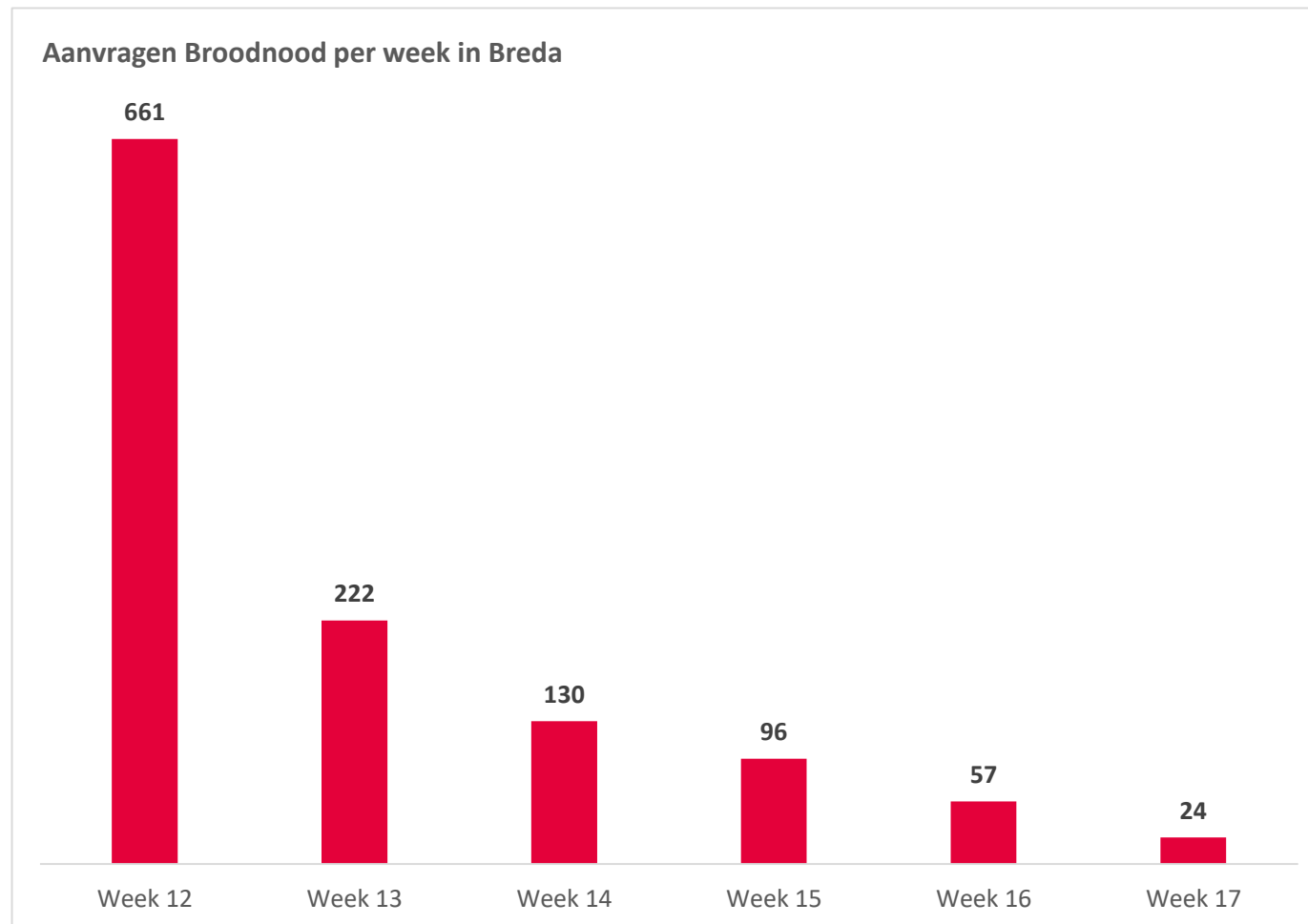
Bron: Gemeente Breda, data t/m week 17 (t/m 26 april 2020)

Overzicht Broodnood

Sinds de openstelling van het Broodnood fonds op 17 maart 2020 zijn er in totaal (t/m 26 april 2020) **1.190** aanvragen binnengekomen. Hiervan zijn er inmiddels 1.166 afgehandeld en 25 staan er nog open.

Van de afgehandelde aanvragen zijn er **244** toegekend. Ook zijn een aantal aanvragen (25) doorgezet naar de bijstand (levensonderhoud).

Het aantal aanvragen was vooral de eerste weken na openstelling hoog. In de laatste week kwamen er nog slechts 24 nieuwe aanvragen bij.



Bron: Gemeente Breda , data t/m week 17 (t/m 26 april 2020)

Overzicht Tozo

Tozo (tijdelijke overbruggingsregeling zelfstandig ondernemers) is sinds de openstelling door **4.129** ondernemers in Breda aangevraagd (data van 19 maart t/m 26 april). Hiervan zijn er inmiddels 3.189 afgehandeld. Er zijn 949 aanvragen die nog open staan. Dit betekent dat inmiddels 77% van de binnengekomen aanvragen is afgehandeld.

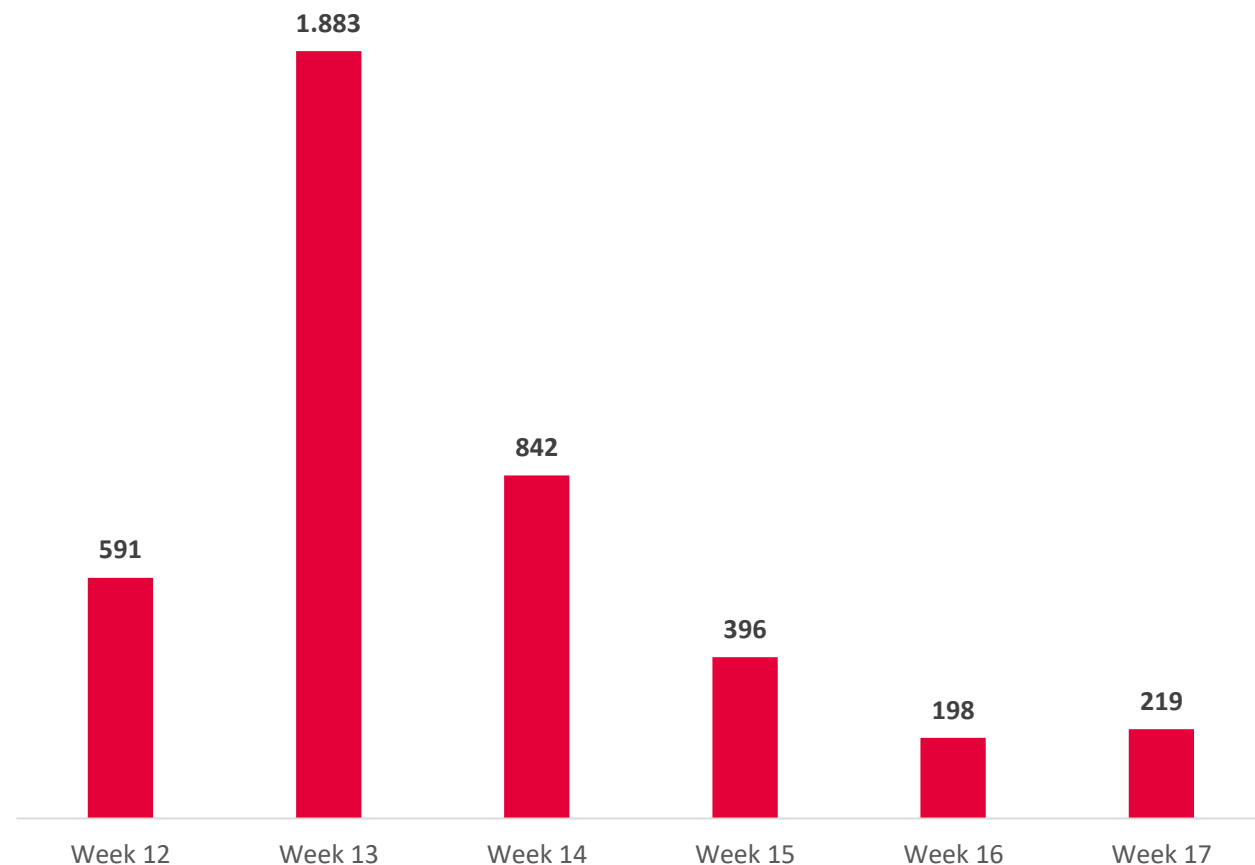
Van de afgehandelde aanvragen zijn er **2.339** toegekend.

Redenen voor afwijzing van aanvragen zijn:

- Aanvragers hebben voldoende inkomen (boven de bijstandsnorm) uit deeltijd ZZP.
- De aanvrager heeft een parttime baan in loondienst met inkomen boven de bijstandsnorm.
- De aanvrager voldoet niet aan het urencriterium.
- De aanvrager is geen ZZP-er.
- De aanvrager trekt zelf de aanvraag in.

In week 17 is het aantal aanvragen (219) weer iets toegenomen ten opzichte van een week eerder (198 aanvragen in week 16).

Tozo aanvragen per week in Breda



Bron: Gemeente Breda, data t/m week 17 (t/m 26 april 2020)

Overzicht Noodfonds COVID-19

Er zijn de afgelopen week geen nieuwe aanvragen meer binnengekomen bij het Noodfonds. In totaal zijn er (t/m 30 april 12:00) **286** aanvragen binnengekomen.

Van deze aanvragen zijn er...

...**3** nog in behandeling.

...**283** gereed zijn.

Van de aanvragen die gereed zijn, zijn er...

...**177** toegewezen en uitbetaald.

...**106** niet toegewezen.

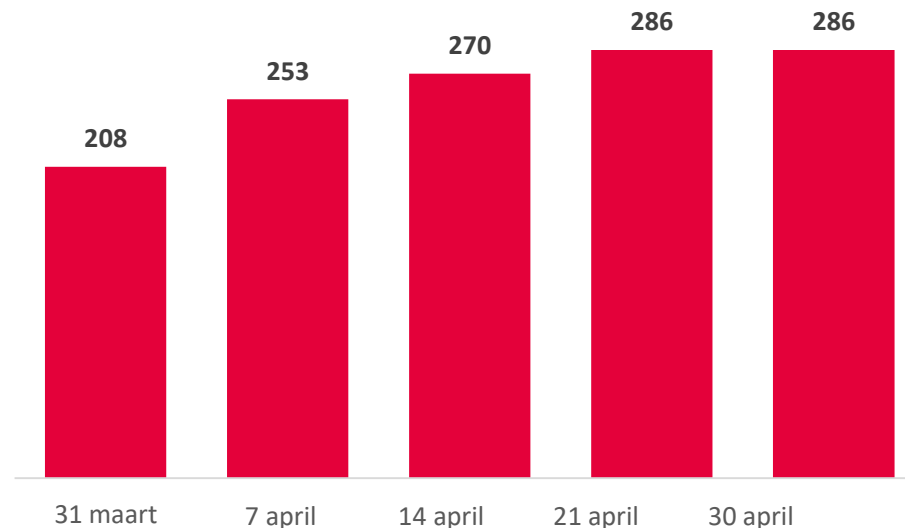
Inmiddels zijn er 45 ondernemers die het bedrag ook weer terug hebben gestort.

*Stand van Zaken Noodfonds
t/m 30 april 2020 (12:00)*

177 toewijzingen & betalingen
708.000 Euro uitgekeerd

45 terug stortingen
180.000 Euro terug gestort

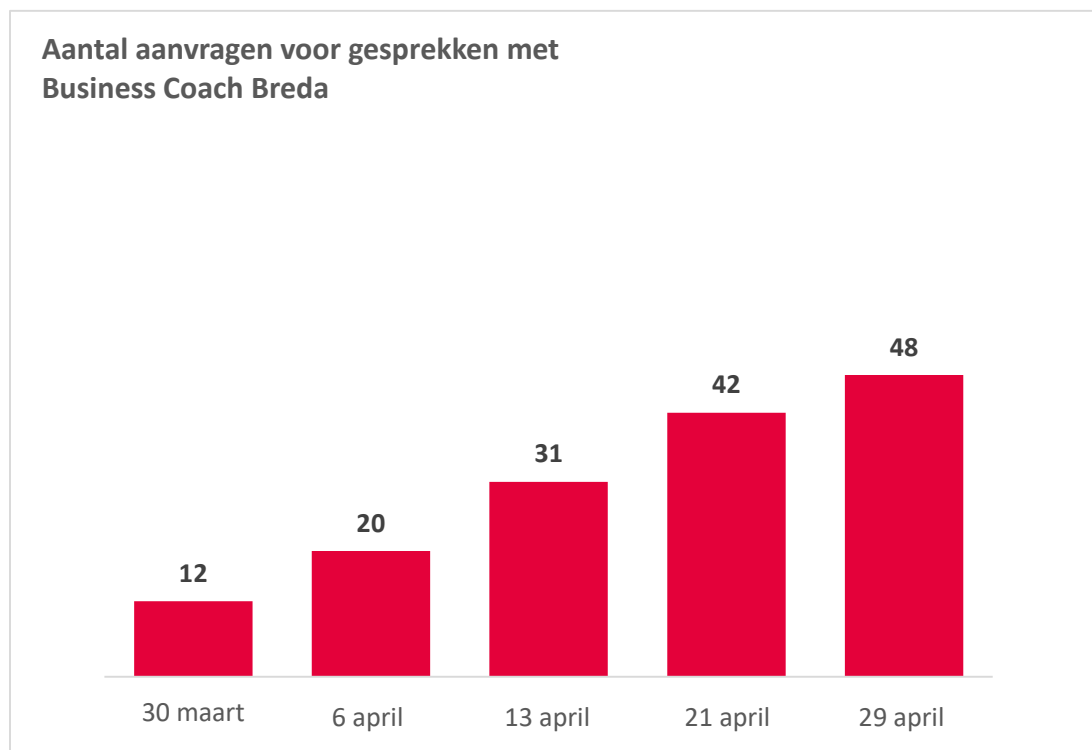
Aantal aanvragen Noodfonds



Bron: Gemeente Breda (data t/m 30 april 2020 12:00)

Overzicht gesprekken Business Coach Breda

48 ondernemers hebben tot nu toe (t/m 29 april 2020) een gesprek aangevraagd met Business Coach Breda naar aanleiding van de coronacrisis.



Bron: Gemeente Breda (data t/m 29 april 2020)

In de gesprekken komen de volgende vragen en gespreksonderwerpen naar voren:

1. Ondernemers willen hun eigen verhaal kwijt kunnen.
2. Overbruggingsvragen over de situatie nu: Bedrijfsvoering, financiering, overbruggingskredieten, hoe om te gaan met leveranciers en verhuurders, personeel, inkomsten op de korte termijn.
3. Post-corona vragen: Strategie, online, productontwikkeling, nieuwe doelgroepen, tweede inkomsten stroom, hoe de bestaande klanten op andere manieren te benaderen.
4. Vragen over regelingen: Regelingen worden kort toegelicht en verder doorverwezen.

Peiling ondernemers

Resultaten flitspeiling 2
(week 17)

Resultaten flitspeiling 1
(week 15)

De derde ondernemerspeiling kan nu worden ingevuld via de link hieronder. In deze derde peiling wordt ondernemers onder andere gevraagd hoe zij de toekomst voor zich zien en of/hoe zij zich voorbereiden op de anderhalve meter maatschappij. Volgende week presenteren we hier in de monitor de resultaten van deze 3^e peiling.

Ga naar de 3^e
ondernemerspeiling

Impactmeting 2

Effecten corona-virus op ondernemers Breda

Ruim 200 reacties in 5 dagen

86% wil deelnemen aan vervolg

Flitspeiling 2 (tussentijdse resultaten 22/4/2020)

Andere bedrijfsactiviteiten door de coronacrisis?

53% Ja reeds uitgevoerd

16% Ja, van plan

31% Nee

Respons

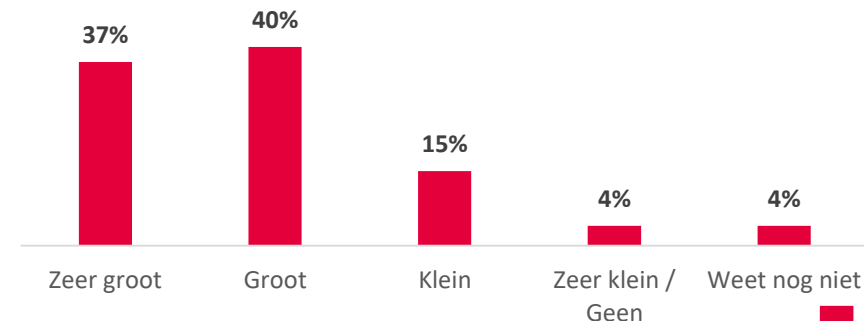
- Gemiddelde respons ruim 1% van het totale aantal bedrijven in Breda
- Grotere bedrijven reageren relatief meer dan bij de vorige meting
- De horeca is beter vertegenwoordigd dan bij de vorige meting
- 10% van de respondenten heeft behoefte aan hulp bij het invullen van formulieren

Ondernemersmaatregelen

Nu
46% uitstellen betalingen
44% steunmaatregelen aangevraagd
43% verlagen operationele kosten

Later (wanneer het langer gaat duren)
29% aanvragen financiële steun
26% weet ik (echt) nog niet
19% geen extra maatregelen

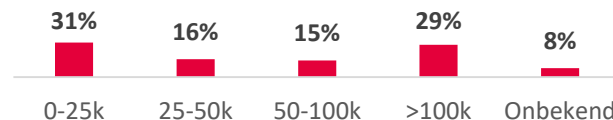
Impact van de coronacrisis



Gemiddelde schade (tot 1 juni 2020)

€ 150.000

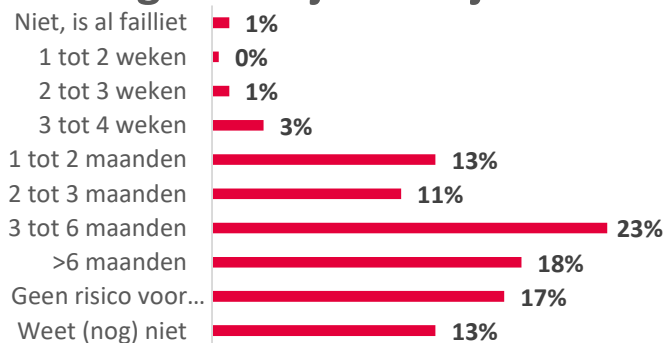
Was €77.000 in de vorige meting. Het grote verschil wordt deels verklaard door het feit dat er nu relatief meer grote bedrijven hebben deelgenomen aan de peiling.



Waar zie je de impact in terug

1 Derving omzet	62%
2 Wegvallen vraag/afzet/markt	60%
3 Lagere/vertraagde aanmelding klanten	27%
4 Verlies bestaande klanten	27%
5 Tekort financiële middelen	26%

Hoe lang houdt je bedrijf het vol?



Meeste behoefte aan:

1 kwijtschelding/verlaging belasting	44%
2 uitstel betalingen / heffingen	32%
3 landelijke / lokale steunmaatregelen	32%
4 overbruggingsfinanciering	18%
5 geen (van genoemde)	16%
6 garantstelling voor lening	13%
7 iets anders	12%

Impactmeting 1

Effecten corona-virus op ondernemers Breda

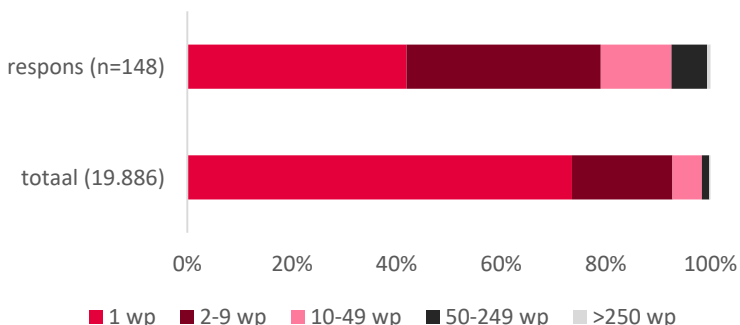
70% maakt zich (heel) veel zorgen

Flitspeiling 1 (resultaten 8/4/2020)

Verwachting

- 27% voortbestaan wordt bedreigd
- 44% sterke impact, geen faillissement
- 11% matig/weinig/geen impact
- 12% biedt juist kansen
- 5% weet (nog) niet / anders

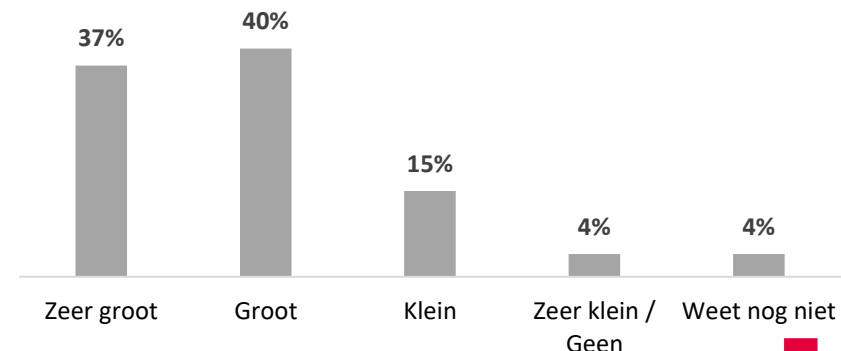
Respons naar grootteklasse



Ondernemersmaatregelen

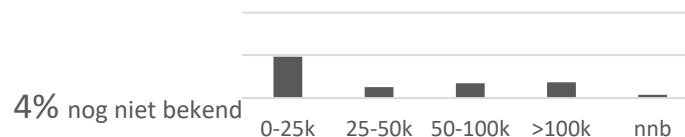
- Nu
 - 1 uitstellen betalingen
 - 2 verlagen operationele kosten
 - 3 aanvragen steunmaatregelen
- Later (wanneer het langer gaat duren)
 - 1 aanvragen financiële steun
 - 2 geen extra maatregelen
 - 3 bedrijfssluiting (niet verplicht)

Impact



Gemiddelde schade (tot 1 juni '20)

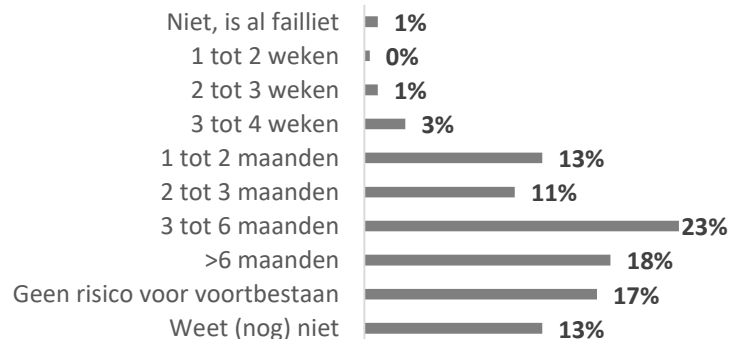
€ 77.000



Top 5 gevolgen

- 1 wegvallen vraag/afzet/markt
- 2 derving omzet
- 3 lagere/vertraagde aanmelding klanten
- 4 tekort financiële middelen
- 5 vertraging bestaande orders

Wanneer in problemen?



Meeste behoefte aan

- 1 kwijschelding/verlaging belasting
- 2 landelijke/lokale steunmaatregelen
- 3 uitstel van belasting
- 4 overbruggingsfinanciering
- 5 structureel kapitaal

