

# Economische crisismonitor Gemeente Breda

*Week 19 (Uitgebracht op 7 mei 2020)*

*Ga naar...*

Samenvatting

Macro  
economisch  
beeld

**NIEUWE  
INFO**

Sector- &  
Bedrijfs-  
informatie

**NIEUWE  
INFO**

Regelingen

**NIEUWE  
INFO**

Peiling  
ondernemers

**NIEUWE  
INFO**

# Samenvatting

## Macro economisch beeld

De Europese Commissie gaat in haar economische raming van 6 mei uit van een gemiddelde krimp van 7,7% in 2020 in de Europese Unie. Nederland zou rekening moeten houden met een krimp van 6,8% in 2020 en een groei van 5,0% in 2021. De werkloosheid wordt verwacht te stijgen naar 6,5% in 2020 en in 2021 moeten we rekening houden met een werkloosheid van 5%. Deze voorspellingen vallen binnen de uitersten van al bestaande ramingen. Voor Breda veranderen de voorspellingen dan ook niet: De doorvertalingen van de verschillende economische ramingen (CBS, ABN-AMRO, Rabobank, IMF & Europese Commissie) voor 2020 en 2021 laten zien dat we in 2020 rekening moeten houden met het verlies van zo'n 1.500 tot 10.000 banen in Breda.

## Regelingen

Het aantal nieuwe aanvragen voor de regelingen die met het ontstaan van de coronacrisis in het leven zijn geroepen liep de afgelopen week weer verder terug. De grootste golf van aanvragen lijkt daarmee ten einde te zijn. Het UWV kwam deze week met cijfers over de aanvragen en toekenningen voor de NOW regeling. In totaal zijn er 114.049 aanvragen gedaan in heel Nederland. In Breda zijn er 1.285 bedrijven die een toekenning van de NOW regeling hebben gekregen. In heel West-Brabant waren er 4.048 toekenningen. De meeste toekenningen werden gedaan aan ondernemers in de horeca, detailhandel en overige commerciële dienstverlening.

## Sector- en Bedrijfsinformatie

Het ING Economisch Bureau voerde vorige week weer een analyse uit op geaggregeerde ING pintransactiedata. In de laatste week van april lag het aantal pintransacties 22% lager dan in dezelfde periode vorig jaar. Ook de totale waarde van de pintransacties is lager dan vorig jaar, zo'n 18%.

De grootste daling van het aantal pinbetalingen is te zien in de categorie vrijetijdsbesteding buitenshuis (-67%) en uiterlijk (-64%). Er zijn ook veel minder transacties in de categorie vervoer (-39%). In doe-het-zelfzaken (+63%), speelgoedwinkels (+9%) en overige voedingswinkels (+12%) vonden juist meer pinbetalingen plaats.

## Peiling ondernemers

In de 3<sup>e</sup> ondernemerspeiling wordt ondernemers onder andere gevraagd naar hun voorbereidingen op de anderhalve meter maatschappij. Van alle ondernemers die de peiling invulden zegt 42% hierop voorbereid te zijn en 22% heeft al een plan maar heeft dit nog niet uitgevoerd. De inschatting van de geleden schade is (tot 1 juni) gelijk aan gemiddeld 106.000 Euro.

# Macro economisch beeld

## Economische ramingen

Overzicht economische ramingen  
en doorvertaling voor Breda

UPDATE

## Overige informatie

CBS Producentenvertrouwen  
(29 april 2020)

CBS Consumentenvertrouwen  
(22 april 2020)

# Overzicht economische ramingen en doorvertaling voor Breda

Meest positieve voorspelling

Meest negatieve voorspelling

## Verwachting voor Breda

### Verwachte economische groei Nederland

### Werkloosheid (%)

### Werkgelegenheid

### CPB raming (26 maart 2020)

Scenario 1 (duur maatregelen 3 maanden)

Scenario 2 (duur maatregelen 6 maanden)

Scenario 3 (duur maatregelen 6 maanden en lange recessie)

Scenario 4 (duur maatregelen 12 maanden)

Meer informatie over de CPB scenario' is [hier](#) te vinden.

### ABN AMRO raming (27 maart 2020)

Meer informatie over de ABN AMRO raming is [hier](#) te vinden.

### Rabobank raming (9 april 2020)

Meer informatie over de Rabobank raming is [hier](#) te vinden.

### IMF raming (9 april 2020)

Meer informatie over de IMF berekeningen is [hier](#) te vinden.

### Raming Europese Commissie (6 mei 2020)

Meer informatie over de EU berekeningen is [hier](#) te vinden.

2020

2021

2019

2020

2021

2019

2020

2021

-1,2%

+3,5%

3,6%

4,2%

4,7%

109.570

108.035

110.950

-5,0%

+3,8%

3,6%

4,4%

5,5%

109.570

103.970

107.400

-7,7%

+2,0%

3,6%

6,5%

8,6%

109.570

101.780

103.410

-7,3%

-2,7%

3,6%

6,3%

9,6%

109.570

102.550

99.370

-3,5%

+2,5%

3,6%

4,2%

4,7%

109.570

105.750

108.120

-5,0%

+4,9%

3,6%

6,3%

6,7%

109.570

104.110

108.680

-7,5%

+3,0%

3,6%

6,7%

5,2%

109.570

101.380

104.110

-6,8%

+5,0%

3,6%

6,1%

5,5%

109.570

102.150

106.730

Bronnen: CPB, ABN AMRO, Rabobank, IMF, Europese Commissie, Gemeente Breda

# CBS producentenvertrouwen (29 april 2020)

Het producentenvertrouwen is in april 2020 gedaald naar het laagste niveau sinds de start van de meting in 1985. Het vertrouwen van ondernemers ging van 0,2 in maart naar -28,7 in april. Dit is naast de laagste stand ook de sterkste afname ooit (-144,5% ten opzichte van maart 2020). Alle deelindicatoren van het producentenvertrouwen zijn negatief. Het merendeel van de (industriële) ondernemers...

...verwacht dat hun productie in de komende drie maanden zal afnemen.

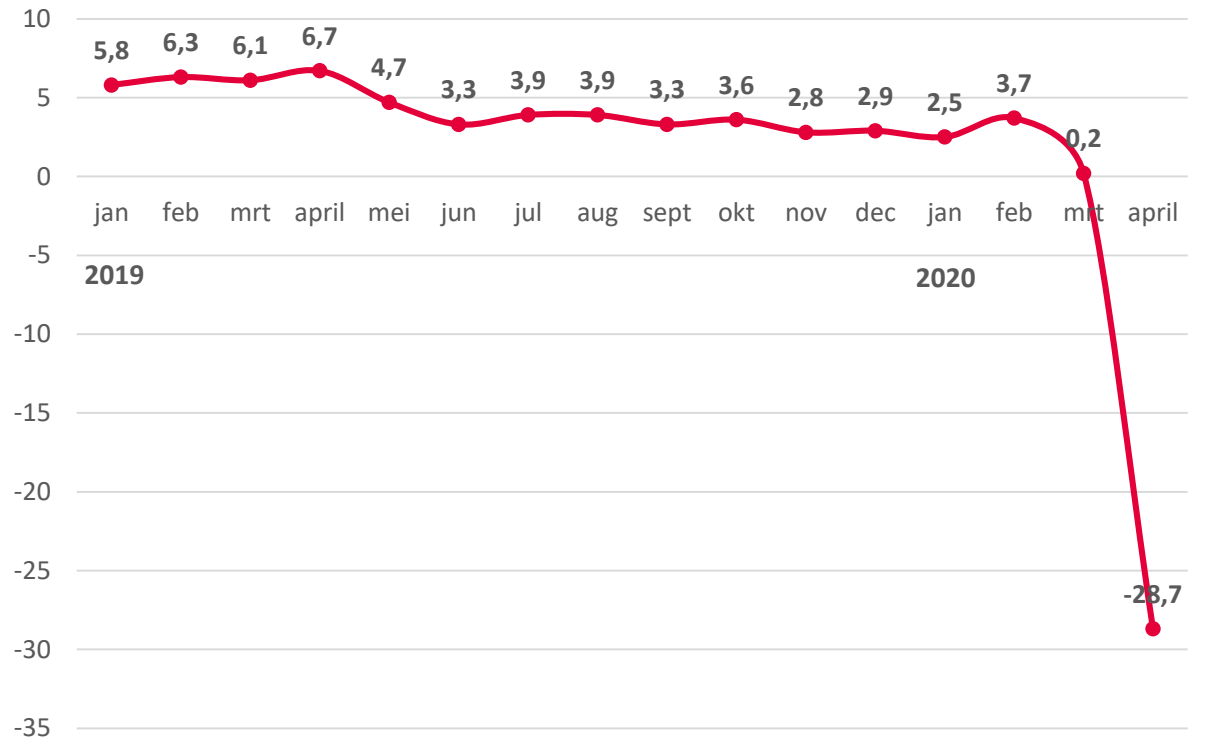
...vindt de orderpositie te klein.

...vindt de voorraad eindproduct juist te groot.

Het gemiddelde producentenvertrouwen van de afgelopen twintig jaar is 0,9. Het vertrouwen van de ondernemers bereikte in februari 2018 de hoogste waarde ooit (10,9).

Klik [hier](#) voor meer informatie over de berekening van het producentenvertrouwen.

Producentenvertrouwen  
(januari 2019 t/m april 2020)



Bron: CBS (29 april 2020)

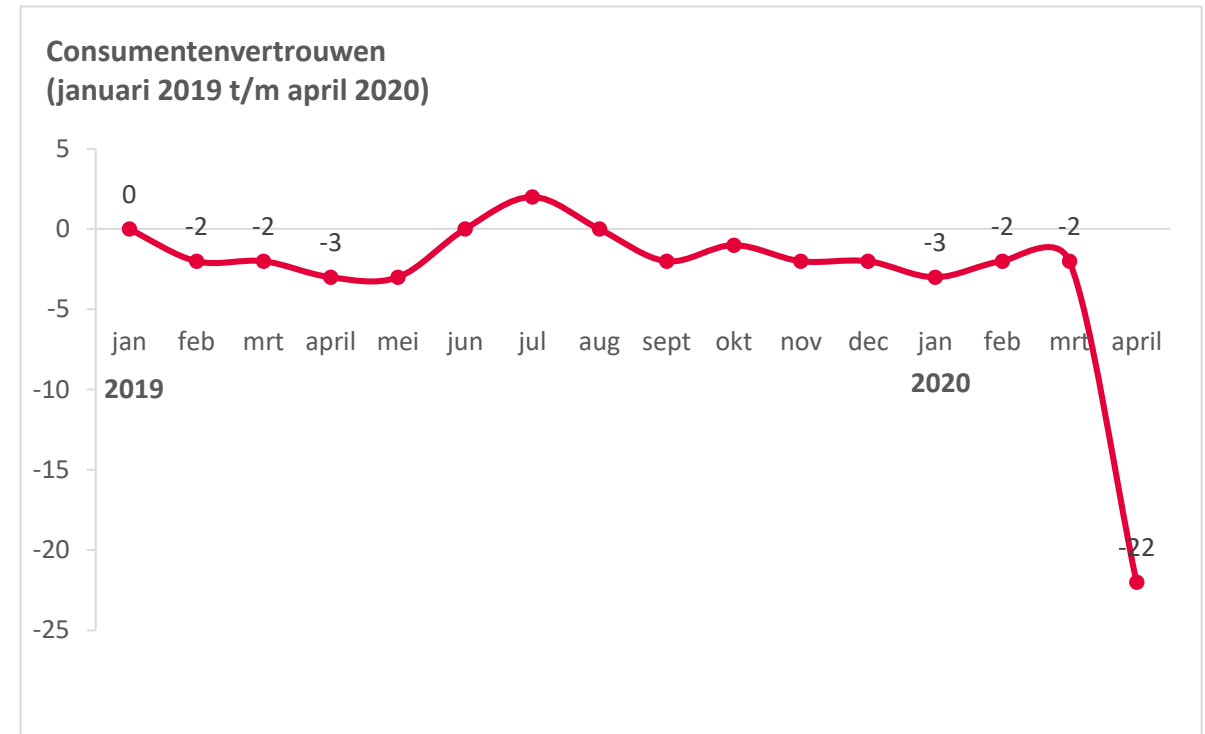
# CBS consumentenvertrouwen (22 april 2020)

Het CBS meet maandelijks het vertrouwen van de (Nederlandse) consument in de economie; het consumentenvertrouwen.

In maart 2020, de eerste meting na de Corona uitbraak in Nederland, is het vertrouwen in de economie nog niet veranderd ten opzichte van een maand eerder. Maar het grootste gedeelte van de respondenten, ongeveer 85%, had al gereageerd op de enquête voordat de vergaande maatregelen tegen de verspreiding van het coronavirus op donderdag 12 maart van kracht gingen. Daardoor komt het effect van deze maatregelen nog niet volledig tot uiting in het gemeten consumentenvertrouwen van maart. Het consumentenvertrouwen in maart was gelijk aan -2.

In april 2020 krijgt het consumentenvertrouwen een flinke klap; de indicator daalt naar een waarde van -22. Dit is de grootste daling ooit gemeten. Zowel het oordeel over het economisch klimaat als de koopbereidheid van consumenten zijn flink verslechterd. Het consumentenvertrouwen ligt ver onder het gemiddelde van de afgelopen 20 jaar (-5). De coronacrisis heeft dus zoals verwacht grote invloed op het vertrouwen van de consument.

Klik [hier](#) voor meer informatie over het consumentenvertrouwen in april 2020.



Bron: CBS (22 april 2020)

# Sector- en Bedrijfsinformatie

## Landelijke voorspellingen

Sectorale ramingen  
(Rabobank, 9 april 2020)

## Doorvertaling Breda

Impact sectorale ramingen op  
Bredase economie

## Overige informatie

Faillissementen

Pintransacties (ING)

NIEUW

Ontwikkeling aantal vacatures

# Sectorale ramingen (Rabobank, 9 april 2020)

De Rabobank doet in haar economische raming ook uitspraken op sector niveau. Voor bijna alle sectoren wordt in het tweede kwartaal van 2020 een sterke daling verwacht. Deze daling wordt verwacht het grootst te zijn in de horeca (-18%), de industrie (-11%), de landbouw (-10%) en delen van de zakelijke dienstverlening (-10%).

Bijna alle sectoren krimpen dus in het tweede kwartaal, maar het hersteltempo van sectoren verschilt per sector. De sectoren die direct worden getroffen door de genomen maatregelen tegen het Coronavirus worden verwacht na versoepeling van de maatregelen weer langzaam te gaan herstellen. Voor sectoren die indirect worden getroffen door de maatregelen is de verwachting dat de grote daling wat later komt. De industrie bijvoorbeeld wordt niet direct getroffen door de maatregelen maar krijgt wel te maken met lagere vraag uit het binnen- en buitenland en verstoorde toeleveringsketens. Ook voor de bouw geldt dat de impact later gaat komen omdat de economische cyclus van de bouw achter loopt op die van veel andere sectoren vanwege de lange duur van projecten.

Meer informatie over de sectorale raming van de Rabobank is [hier](#) te vinden.

## Impact op Bredase economie

% toegevoegde waarde (jaar-op-jaar verschillen)	2019	2020	2021
Landbouw, bosbouw en visserij	0,8%	-10%	10%
Industrie	0,8%	-11%	4%
Bouwnijverheid	4,8%	-6%	-3%
Handel	3,0%	-7%	8%
Vervoer en opslag	0,8%	-9%	4%
Horeca	1,5%	-18%	22%
Informatie en communicatie	3,5%	-2%	3%
Specialistische zakelijke dienstverlening	3,7%	-6%	4%
Overige zakelijke dienstverlening	1,6%	-10%	1%
Onderwijs	-0,3%	1%	3%
Gezondheids- en welzijnszorg	2,6%	3%	2%

*Toegevoegde waarde bestaat uit de omzet minus de inkoop en representeert dus de additionele waarde die voortvloeit uit de productie van een bedrijf. Omdat toegevoegde waarde niet alleen wordt bepaald door de omzet kunnen bovenstaande prognoses verschillen van omzetverwachtingen.*

*Bron: Rabobank (9 april 2020)*



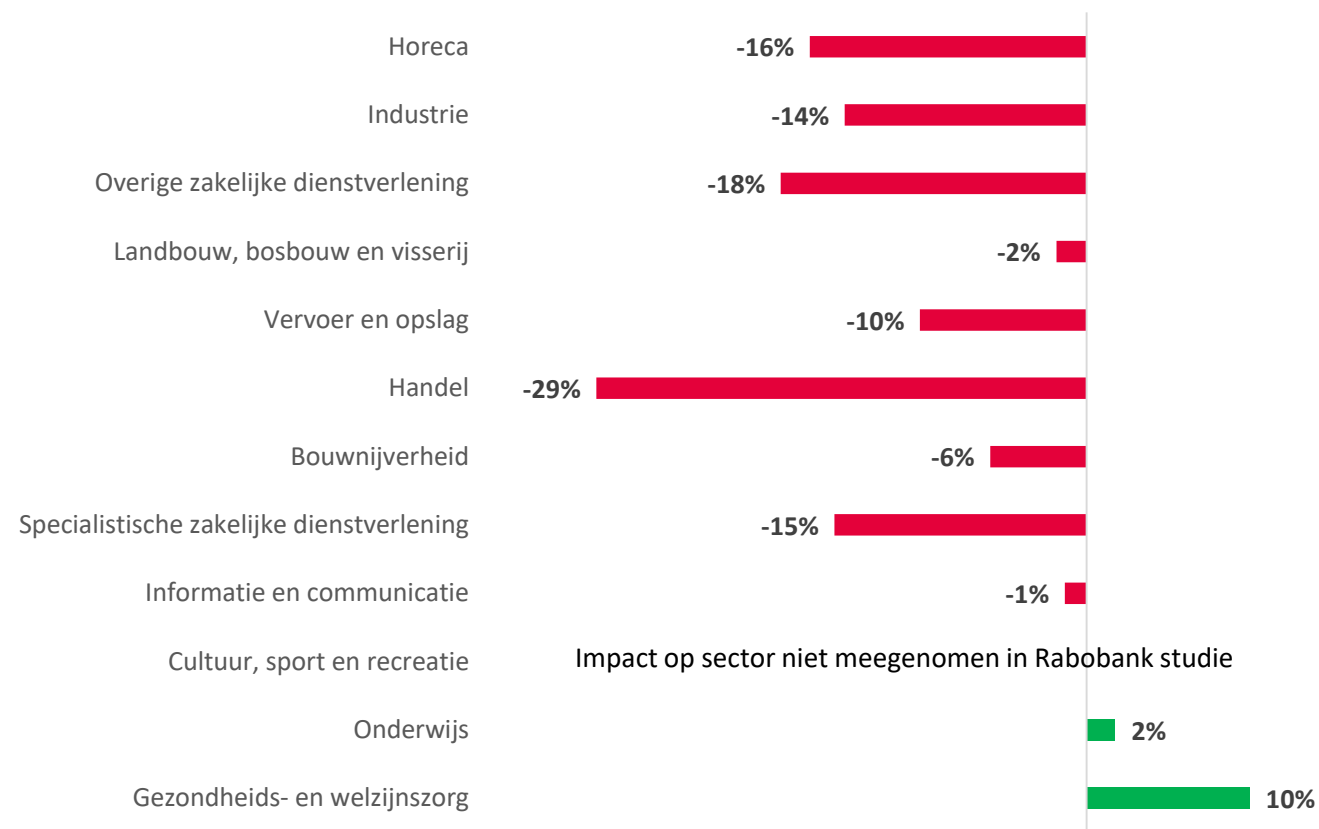
# Impact sectorale ramingen op Bredase economie

Door de sectorale voorspellingen voor 2020 (Rabobank) te relateren aan de omvang van de betreffende sectoren in Breda (in werkzame personen) kunnen we in beeld brengen in welke mate de krimp in de verschillende sectoren effect heeft op de totale Bredase economie.

De figuur hiernaast toont de resultaten van deze analyse. Uit de analyse blijkt dat de handel (groot- en detailhandel) de sector is met het grootste effect op de Bredase economie. Hoewel de verwachte krimp in deze sector (-7% toegevoegde waarde) meevalt in vergelijking met andere sectoren, is het effect op de Bredase economie door de grote omvang van de sector (circa 20% van het totale aantal werkzame personen in Breda) toch groot. En hoewel in de horeca de grootste klap wordt verwacht (-18% toegevoegde waarde) is de invloed van deze sector op de Bredase economie wat kleiner door de beperktere omvang van de sector (4,5% van het totale aantal werkzame personen in Breda).

De sectoren die naar verwachting in 2020 een klap gaan krijgen zijn in Breda vertegenwoordigd met zo'n 16.000 vestigingen (80% van het totale aantal vestigingen in Breda) en 76.000 werkzame personen (circa 70% van het totale aantal werkzame personen in Breda).

Effect van de voorspellingen per sector (in 2020) op de Bredase economie  
(op basis van de sectorale raming van de Rabobank en het aantal werkzame personen in de sectoren in Breda)



Bron: Gemeente Breda op basis van het Vestigingenregister (peildatum 9 april 2019) & Rabobank sectorale ramingen (9 april 2020)

# Faillissementen

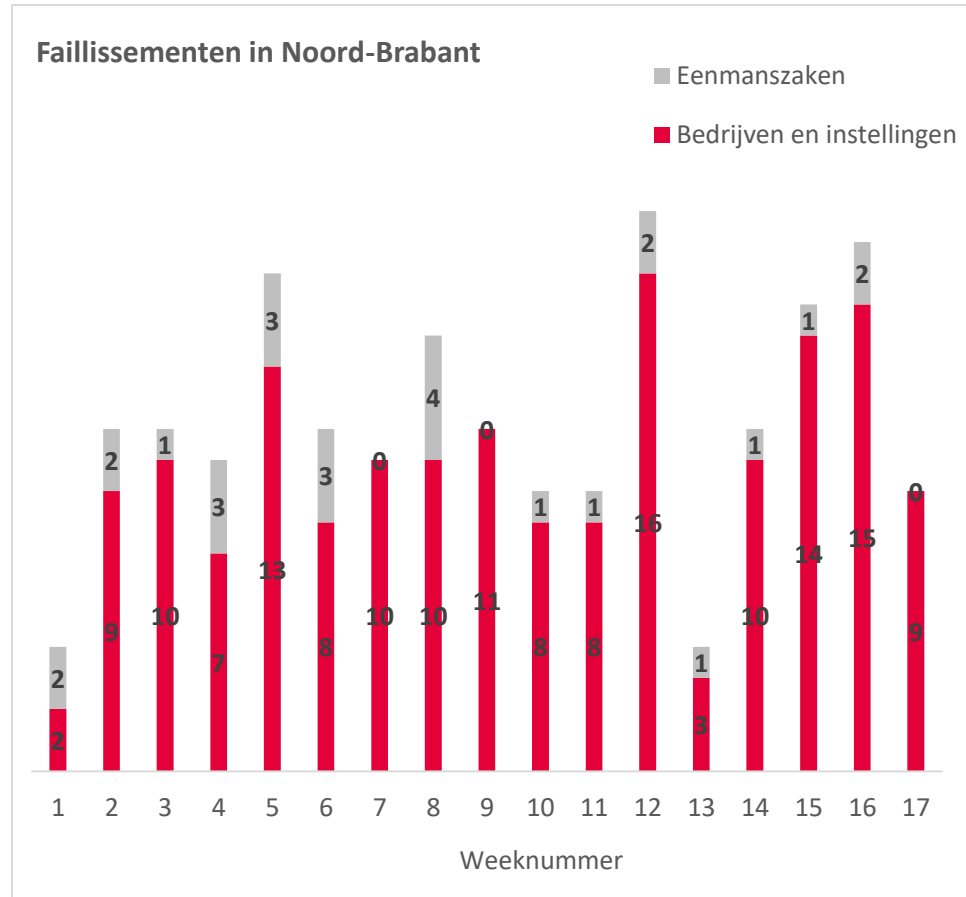
Het aantal faillissementen in Nederland is in week 17 (20 t/m 24 april) flink gestegen ten opzichte van een week eerder. In week 17 zijn er in heel Nederland 98 bedrijven en instellingen (excl. eenmanszaken) failliet gegaan, tegenover 60 in week 16. Ook zijn er 14 eenmanszaken failliet gegaan. In de eerste 17 weken van 2020 zijn er in totaal 1.262 bedrijven en instellingen failliet verklaard. Dat zijn er 11 meer dan in dezelfde periode van 2019.

De cijfers op provinciaal niveau (week 17) laten zien dat er in Noord-Brabant 9 bedrijven en instellingen failliet zijn verklaard en 0 eenmanszaken. Dit is juist weer wat minder dan in eerdere weken.

Het aandeel faillissementen in Noord-Brabant was de afgelopen week 9% van alle faillissementen in Nederland. In week 16 was dit aandeel nog een stuk hoger (circa 26%).

Meer informatie over het aantal faillissementen is [hier](#) te vinden.

Als er betrouwbare cijfers beschikbaar komen over het aantal Bredase faillissementen zullen we deze ook opnemen in de monitor.



Bron: CBS (30 april 2020)

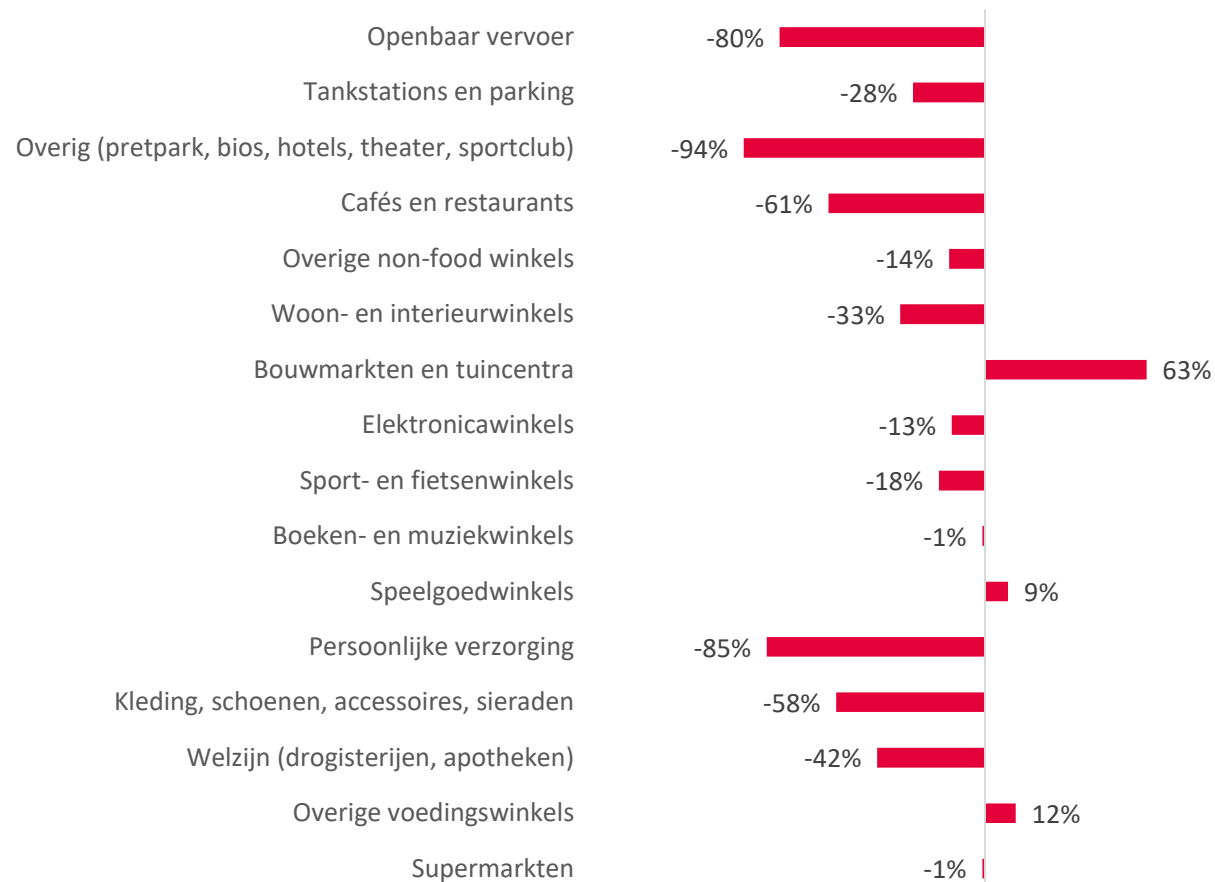
# Pintransacties (ING)

Het ING Economisch Bureau voerde vorige week weer een analyse uit op geaggregeerde ING pintransactiedata. In de laatste week van april lag het aantal pintransacties 22% lager dan in dezelfde periode vorig jaar. Ook de totale waarde van de pintransacties is lager dan vorig jaar, zo'n 18%.

De grootste daling van het aantal pinbetalingen is te zien in de categorie vrijetijdsbesteding buitenshuis (-67%) en uiterlijk (-64%). Er zijn ook veel minder transacties in de categorie vervoer (-39%). In doe-het-zelfzaken (+63%), speelgoedwinkels (+9%) en overige voedingswinkels (+12%) vonden juist meer pinbetalingen plaats.

Meer informatie over het ING onderzoek is [hier](#) te vinden.

## Aantal pintransacties



Bron: ING economisch bureau (30 april 2020)

# Ontwikkeling aantal vacatures

Om de effecten van de coronacrisis op de arbeidsmarkt in beeld te brengen, heeft het UWV de ontwikkeling van het aantal vacatures op werk.nl geschetst. Hierbij wordt onderscheid gemaakt tussen de periode vóór de ingrijpende maatregelen tegen corona (week 1 t/m week 11 2020) en de weken vanaf het moment dat de overheidsmaatregelen tegen corona ingingen (week 12 t/m week 15).

Uit deze analyse blijkt het volgende:

- In heel Nederland is het aantal openstaande online vacatures met 20% afgenomen sinds het begin van de coronacrisis.
- Vooral voor dienstverlenende beroepen is het aantal online vacatures sterk afgenomen (-41%). In de horeca staan voor koks, kelners en barpersoneel veel minder online vacatures open dan voor de crisis. Ook voor verkoopmedewerkers geldt dat een sterke afname van het aantal vacatures te zien is.
- In de zorg neemt het aantal vacatures voor verpleegkundigen (mbo), verzorgenden en helpenden juist toe. Voor andere zorgberoepen zoals tandartsassistenten en maatschappelijk werkers neemt het aantal vacatures juist af.

Voor de regio West-Brabant geldt dat het aantal openstaande online vacatures met 22% is afgenomen. Dit is iets hogere afname dan het Nederlands gemiddelde (-20%). In week 1 t/m 11 stonden er per week gemiddeld 7.860 vacatures online in West-Brabant, in week 12 t/m 15 zijn dit er gemiddeld nog 6.170.

Gemiddeld aantal vacatures in West-Brabant  
Week 1 t/m 11

7.860

Gemiddeld aantal vacatures in West-Brabant  
Week 12 t/m 15

6.170

Verandering

-22%

Bron: UWV (23 april 2020)

# Regelingen

## Beschikbare regelingen

Een overzicht met alle  
Rijksregelingen is [hier](#) te vinden.

Een overzicht met lokale  
regelingen is [hier](#) te vinden.

## Stand van zaken regelingen

WW uitkeringen (UWV)

Kenmerken aanvragen NOW  
regeling (UWV)

NIEUW

Levensonderhoud (bijstand)

UPDATE

Bijzondere bijstand

UPDATE

Broodnood

UPDATE

Tozo

UPDATE

Noodfonds

UPDATE

Gesprekken Business  
Coach Breda

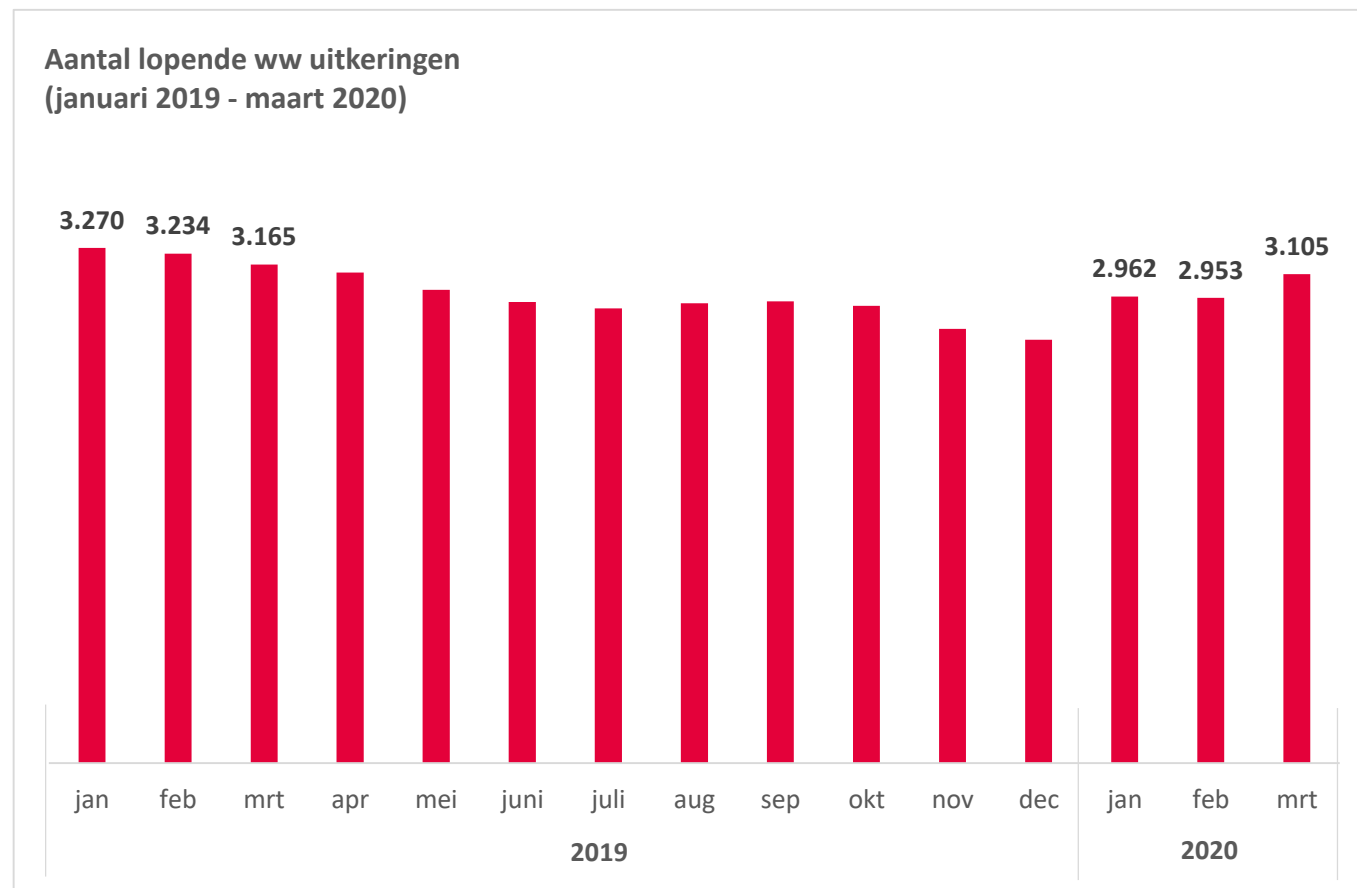
UPDATE

# Overzicht WW uitkeringen (UWV)

In maart 2020 waren er **3.105** lopende WW uitkeringen in Breda. Ten opzichte van februari 2020 zijn dat er bijna 150 meer. Dit is een stijging van 5,1%.

Hoewel het aantal WW uitkeringen ten opzichte van februari flink is gestegen, is het aantal nog wel lager dan een jaar geleden in maart. In maart 2019 waren er in Breda nog 3.165 lopende ww uitkeringen.

De cijfers over het aantal WW uitkeringen in april worden op 15 mei verwacht.



Bron: UWV (16 april 2020)

# Kenmerken aanvragen NOW regeling (UWV)

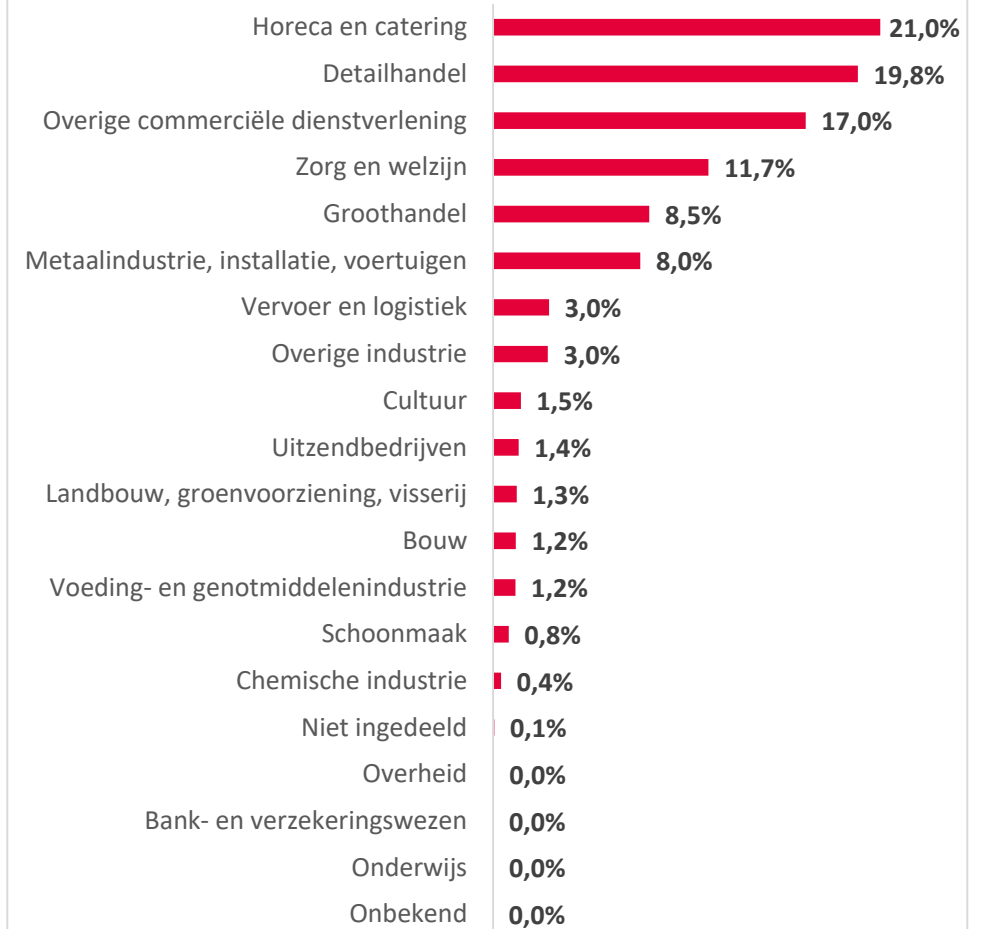
In totaal zijn er bij de NOW regeling (sinds de start van de regeling op 6 april 2020 tot 30 april 2020) in heel Nederland 114.049 aanvragen binnengekomen. Er zijn 103.737 aanvragen toegekend, zo'n 91% van alle aanvragen. De grafiek hiernaast toont het aandeel van het totale aantal toekenningen per sector. Het gemiddelde omzetverlies dat wordt opgegeven door bedrijven is het grootst in de volgende sectoren:

- Horeca en catering (Gemiddeld omzetverlies van 82%)
- Cultuur (Gemiddeld omzetverlies van 79%)
- Zorg en welzijn (Gemiddeld omzetverlies van 77%)
- Detailhandel (Gemiddeld omzetverlies van 75%)

In de regio West-Brabant zijn 4.048 toekenningen van de NOW regeling. De regio heeft hiermee op 4 regio's na (Groot Amsterdam, Rijnmond, Midden-Utrecht en Haaglanden) de meeste toekenningen van de NOW regeling.

In Breda zijn er 1.285 bedrijven die een toekenning van de NOW regeling hebben gekregen. Dit is bijna 32% van alle toekenningen in West-Brabant. Dit aandeel is ongeveer gelijk aan het aandeel bedrijfsvestigingen in Breda (van het aantal bedrijfsvestigingen in heel West-Brabant).

Aandeel toekenningen NOW regeling per sector

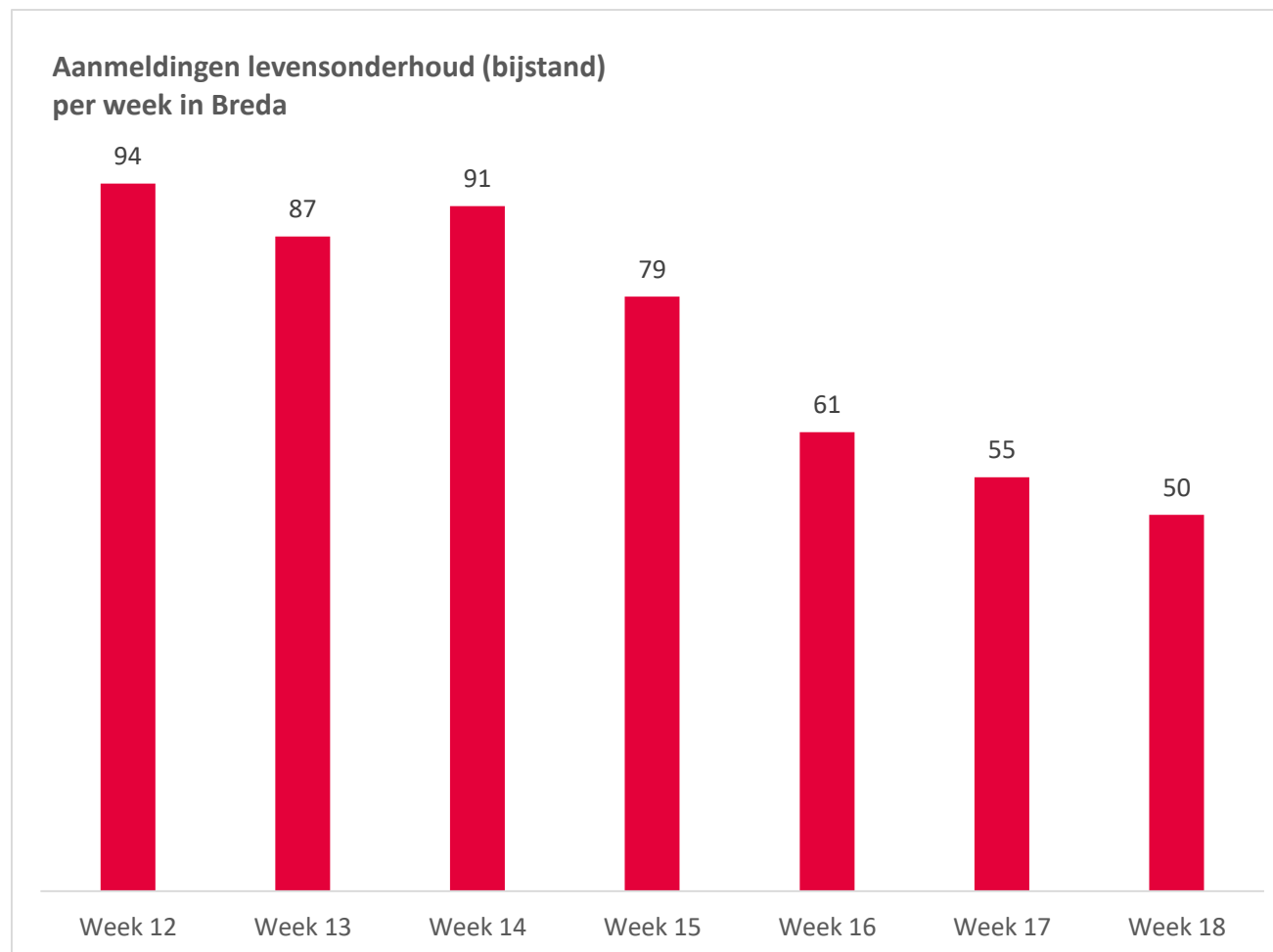


Bron: UWV (30 april 2020)

# Overzicht levensonderhoud (LO) bijstand

In week 18 (27 april t/m 1 mei 2020) zijn er 50 aanvragen voor levensonderhoud (bijstand) binnengekomen bij de gemeente Breda. Dit is weer minder dan vorige week.

In de gehele periode vanaf de start van de vergaande maatregelen tegen het coronavirus (16 maart) zijn er tot nu toe (t/m 1 mei) 517 aanvragen voor levensonderhoud binnengekomen. Vorig jaar waren dit er in dezelfde periode 291. In deze periode (vanaf week 12) zijn er in 2020 nu 78% meer aanvragen voor levensonderhoud binnengekomen dan vorig jaar.



Bron: Gemeente Breda, data t/m week 18 (t/m 1 mei 2020)

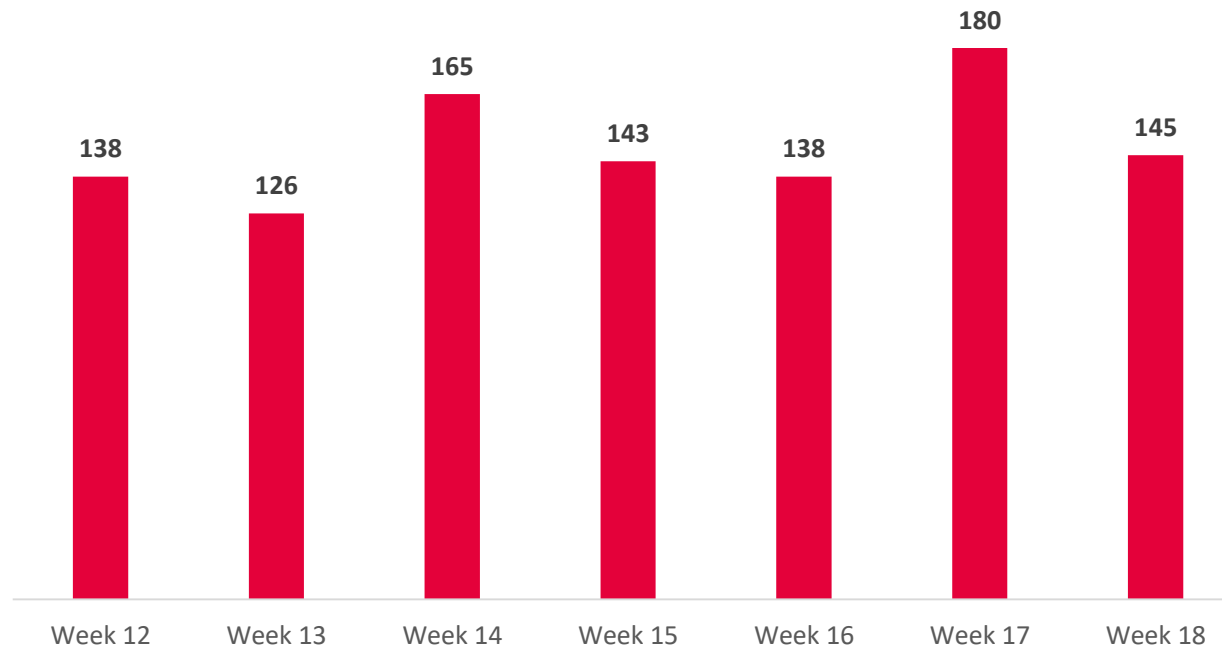


# Overzicht bijzondere bijstand

In week 18 (2 april t/m 1 mei 2020) zijn er 145 aanvragen voor bijzondere bijstand binnengekomen bij de gemeente Breda.

In de gehele periode vanaf de start van de vergaande maatregelen tegen het coronavirus (16 maart) zijn er tot nu toe (t/m 1 mei) 1.035 aanvragen voor bijzondere bijstand binnengekomen.

Aanvragen Bijzondere bijstand per week in Breda



Bron: Gemeente Breda, data t/m week 18 (t/m 1 mei 2020)

# Overzicht Broodnood

Sinds de openstelling van het Broodnood fonds op 17 maart 2020 zijn er in totaal (t/m 1 mei 2020) **1.208** aanvragen binnengekomen. Hiervan zijn er inmiddels 1.194 afgehandeld en 14 staan er nog open.

Van de afgehandelde aanvragen zijn er;

**248** toegekend.

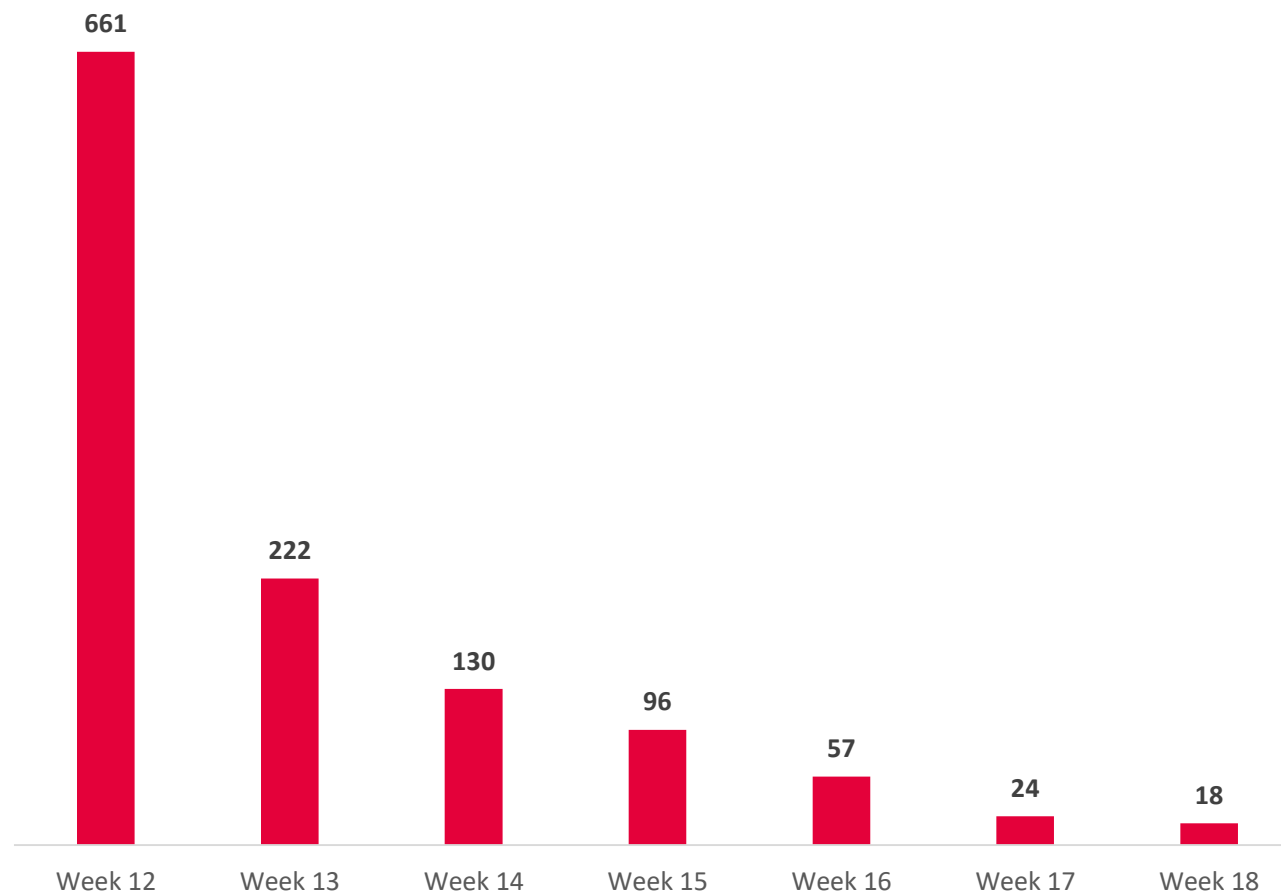
**28** doorgezet naar de bijstand (levensonderhoud).

**248** voorzien van advies en informatie

**670** afgewezen

Het aantal aanvragen was vooral de eerste weken na openstelling hoog. In de laatste week kwamen er nog slechts 18 nieuwe aanvragen bij.

Aanvragen Broodnood per week in Breda



Bron: Gemeente Breda , data t/m week 18 (t/m 1 mei 2020)

# Overzicht Tozo

Tozo (tijdelijke overbruggingsregeling zelfstandig ondernemers) is sinds de openstelling door **4.245** ondernemers in Breda aangevraagd (data van 19 maart t/m 3 mei). Hiervan zijn er inmiddels 3.586 afgehandeld. Er zijn 659 aanvragen die nog open staan. Dit betekent dat inmiddels 84% van de binnengekomen aanvragen is afgehandeld.

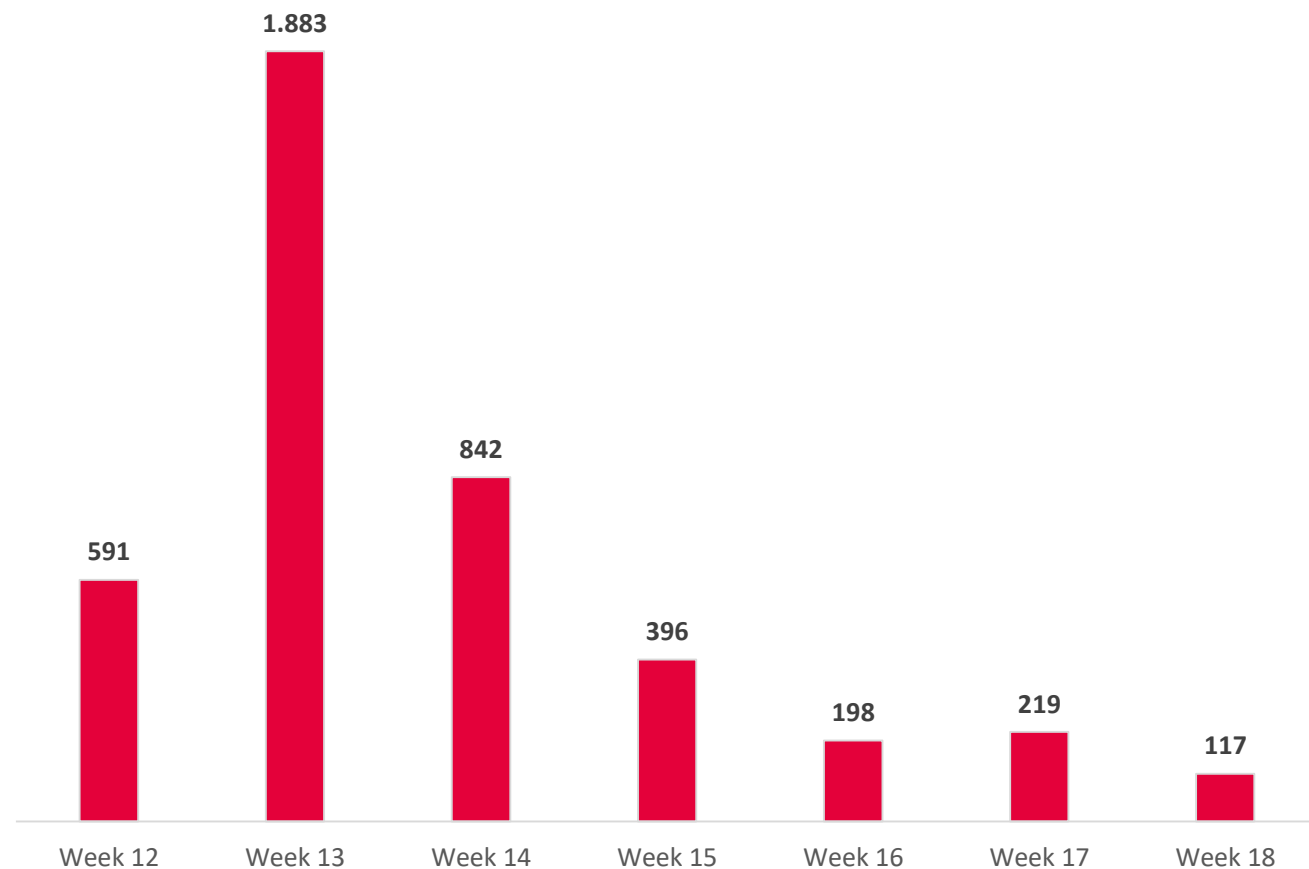
Van de afgehandelde aanvragen zijn er **2.609** toegekend (dit is 73% van alle afgehandelde aanvragen).

Redenen voor afwijzing van aanvragen zijn:

- Aanvragers hebben voldoende inkomen (boven de bijstandsnorm) uit deeltijd ZZP.
- De aanvrager heeft een parttime baan in loondienst met inkomen boven de bijstandsnorm.
- De aanvrager voldoet niet aan het urencriterium.
- De aanvrager is geen ZZP-er.
- De aanvrager trekt zelf de aanvraag in.

In week 18 is het aantal nieuwe aanvragen het laagst sinds de openstelling van de regeling, er kwamen nog 117 nieuwe aanvragen binnen.

Tozo aanvragen per week in Breda



Bron: Gemeente Breda, data t/m week 18 (t/m 3 mei 2020)

# Overzicht Noodfonds COVID-19

Ook in week 18 kwamen er geen nieuwe aanvragen meer binnen bij het Noodfonds. In totaal zijn er dus nog steeds **286** aanvragen binnengekomen. Van deze aanvragen zijn er nog 2 in behandeling.

**178** aanvragen zijn toegewezen en uitbetaald en **106** aanvragen zijn niet toegewezen.

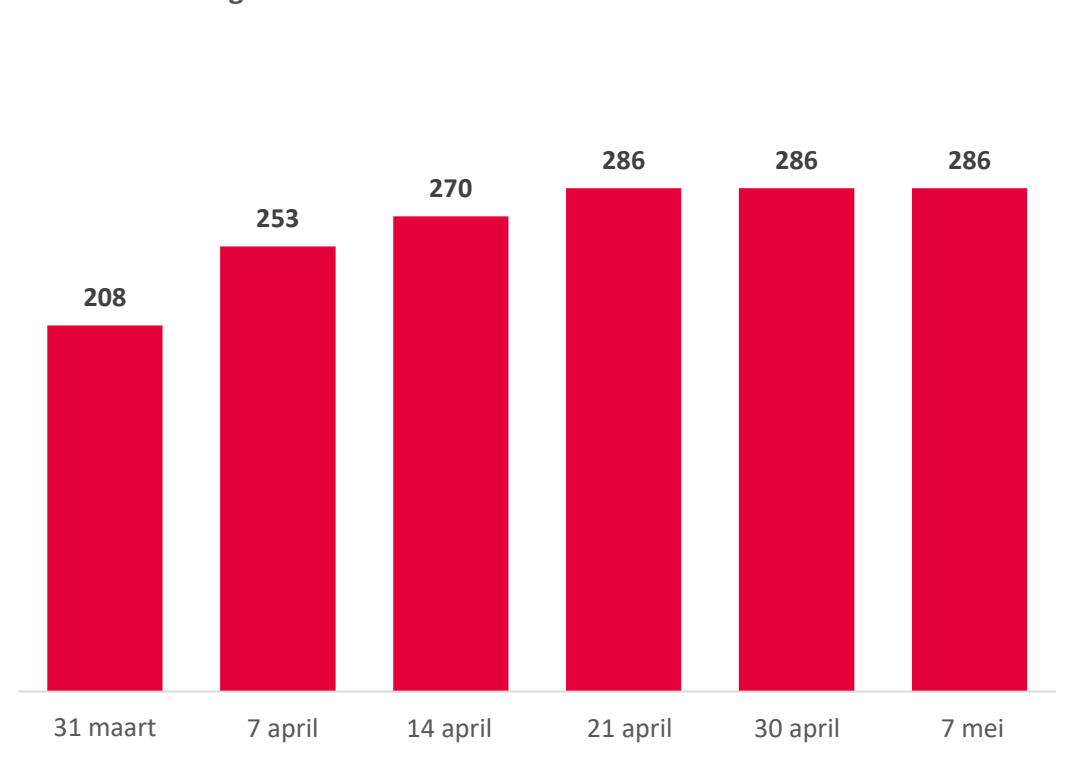
Er zijn 45 ondernemers die het bedrag ook weer terug hebben gestort.

*Stand van Zaken Noodfonds  
t/m 7 mei (10:00)*

**178** toewijzingen & betalingen  
**712.000 Euro** uitgekeerd

**45** terug stortingen  
**180.000 Euro** terug gestort

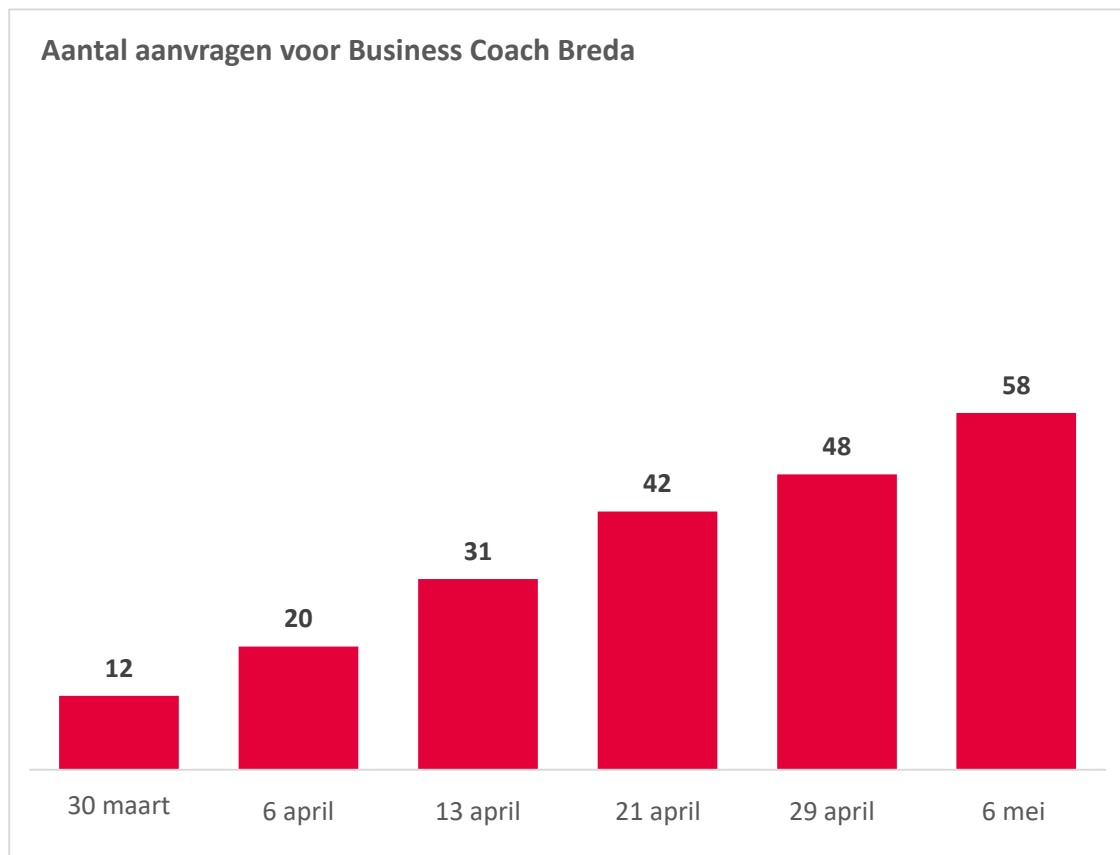
Aantal aanvragen Noodfonds



Bron: Gemeente Breda (data t/m 7 mei 10:00)

# Overzicht gesprekken Business Coach Breda

**58** ondernemers hebben tot nu toe (t/m 6 mei 2020) advies gevraagd aan Business Coach Breda naar aanleiding van de coronacrisis. In totaal hebben er met deze ondernemers nu **91** gesprekken plaatsgevonden. Binnen de regeling is ruimte voor in totaal 500 gesprekken met Business Coach Breda.



Bron: Gemeente Breda (data t/m 6 mei 2020)

In de gesprekken komen de volgende vragen en gespreksonderwerpen naar voren:

1. Ondernemers willen hun eigen verhaal kwijt kunnen.
2. Overbruggingsvragen over de situatie nu: Bedrijfsvoering, financiering, overbruggingskredieten, hoe om te gaan met leveranciers en verhuurders, personeel, inkomsten op de korte termijn.
3. Post-corona vragen: Strategie, online, productontwikkeling, nieuwe doelgroepen, tweede inkomsten stroom, hoe de bestaande klanten op andere manieren te benaderen.
4. Vragen over regelingen: Regelingen worden kort toegelicht en verder doorverwezen.

# Peiling ondernemers

**Resultaten flitspeiling 3  
(week 19)**

**Resultaten flitspeiling 2  
(week 17)**

**Resultaten flitspeiling 1  
(week 15)**

# Impactmeting 3

## Effecten corona-virus op ondernemers Breda

Flitspeiling 3 (tussentijdse resultaten 7/5/2020)

### Steunmaatregelen aangevraagd?

NOW	41%
TOGS	40%
Tozo	36%
Lokale steunmaatregelen	26%
Kredietaanvraag	22%
Anders	5%
Geen	24%

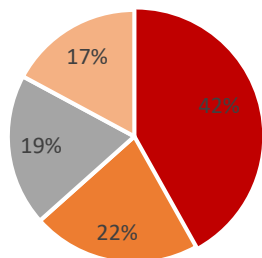
### Afspraken met pandeigenaar?

Ja/nee  
Tevreden over afspraken?  
Tevreden over communicatie?  
Hulp gewenst van gemeente?

Antwoorden volgen na verdere analyse en worden verwerkt in de volgende monitor.

### Vorbereiding op 1,5 meter economie?

- ja, plan reeds uitgevoerd
- ja, er is een plan
- nee, er is nog geen plan
- nee, geen aanpassingen



### Gemiddelde schade

€ 106.000 (tot 1 juni 2020)

13% nog niet bekend

€ 170.000 (tot 1 sept 2020)

8% nog niet bekend

### Afspraken met leverancier?

Ja/nee  
Tevreden over afspraken?  
Tevreden over communicatie?  
Hulp gewenst van gemeente?

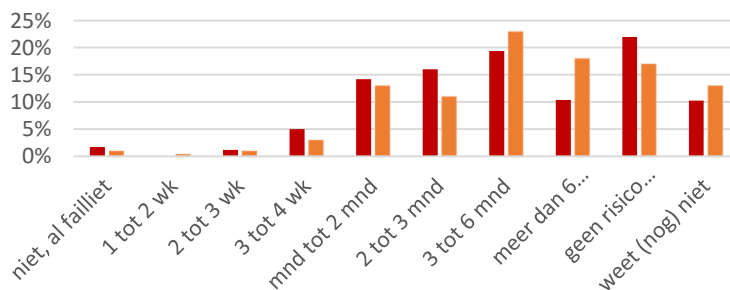
Antwoorden volgen na verdere analyse en worden verwerkt in de volgende monitor.

### Respons

- Respons **220 reacties** binnen 1 week: bijna 100 eerdere deelnemers en 130 nieuwe deelnemers
- Relatief meer 1 persoonsbedrijven
- Detailhandel beter vertegenwoordigd

### Hoe lang houdt je bedrijf het vol?

peiling 3 in rood, peiling 2 in oranje



### Welk thema in vervolgpeiling?

Antwoorden volgen na verdere analyse en worden verwerkt in de volgende monitor.

# Impactmeting 2

## Effecten corona-virus op ondernemers Breda

Ruim 200 reacties in 5 dagen

**86% wil deelnemen aan vervolg**

Flitspeiling 2 (tussentijdse resultaten 22/4/2020)

## Andere bedrijfsactiviteiten door de coronacrisis?

- 53% Ja reeds uitgevoerd
- 16% Ja, van plan
- 31% Nee

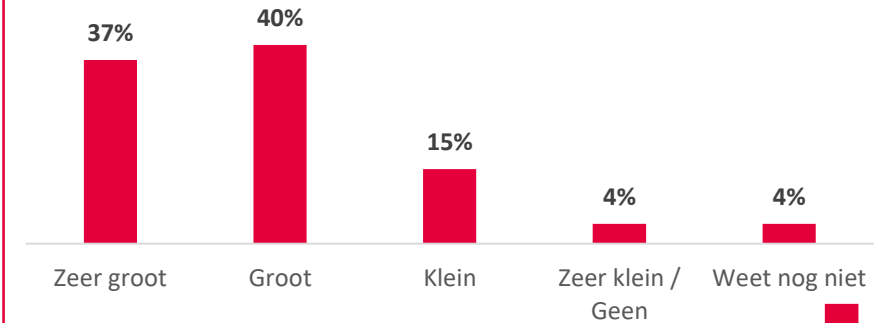
## Respons

- Gemiddelde respons ruim 1% van het totale aantal bedrijven in Breda
- Grotere bedrijven reageren relatief meer dan bij de vorige meting
- De horeca is beter vertegenwoordigd dan bij de vorige meting
- 10% van de respondenten heeft behoefte aan hulp bij het invullen van formulieren

## Ondernemersmaatregelen

- Nu
  - 46% uitstellen betalingen
  - 44% steunmaatregelen aangevraagd
  - 43% verlagen operationele kosten
- Later (wanneer het langer gaat duren)
  - 29% aanvragen financiële steun
  - 26% weet ik (echt) nog niet
  - 19% geen extra maatregelen

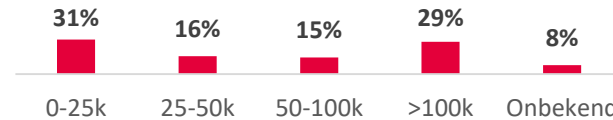
## Impact van de coronacrisis



## Gemiddelde schade (tot 1 juni 2020)

# € 150.000

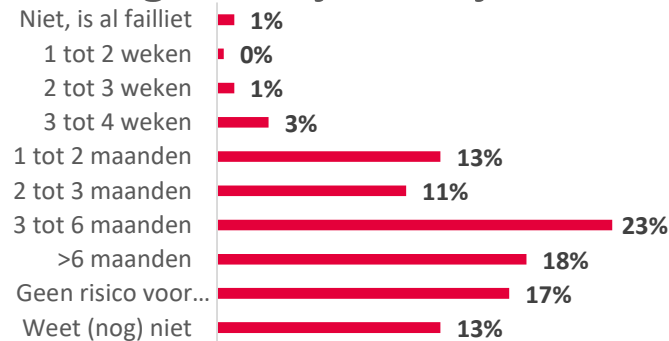
Was €77.000 in de vorige meting. Het grote verschil wordt deels verklaard door het feit dat er nu relatief meer grote bedrijven hebben deelgenomen aan de peiling.



## Waar zie je de impact in terug

- 1 Derving omzet 62%
- 2 Wegvallen vraag/afzet/markt 60%
- 3 Lagere/vertraagde aanmelding klanten 27%
- 4 Verlies bestaande klanten 27%
- 5 Tekort financiële middelen 26%

## Hoe lang houdt je bedrijf het vol?



## Meeste behoefte aan:

- 1 kwijtschelding/verlaging belasting 44%
- 2 uitstel betalingen / heffingen 32%
- 3 landelijke / lokale steunmaatregelen 32%
- 4 overbruggingsfinanciering 18%
- 5 geen (van genoemde) 16%
- 6 garantstelling voor lening 13%
- 7 iets anders 12%



# Impactmeting 1

## Effecten corona-virus op ondernemers Breda

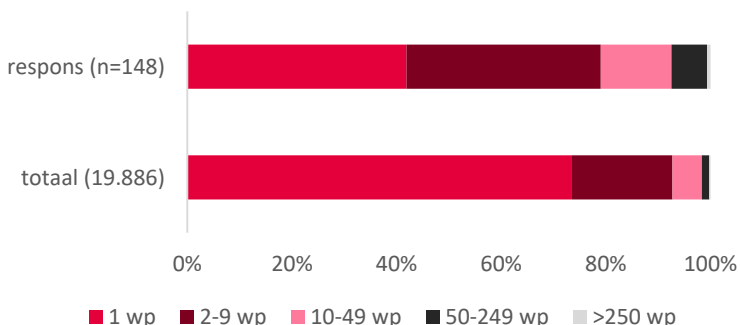
70% maakt zich (heel) veel zorgen

Flitspeiling 1 (resultaten 8/4/2020)

## Verwachting

- 27% voortbestaan wordt bedreigd
- 44% sterke impact, geen faillissement
- 11% matig/weinig/geen impact
- 12% biedt juist kansen
- 5% weet (nog) niet / anders

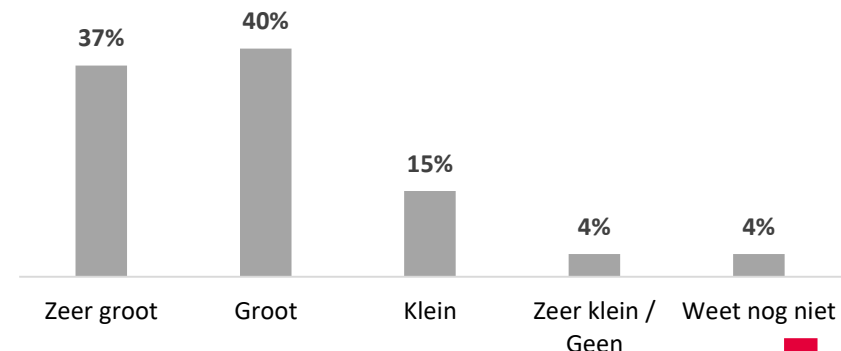
## Respons naar grootteklasse



## Ondernemersmaatregelen

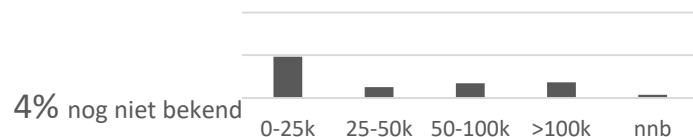
- Nu
  - 1 uitstellen betalingen
  - 2 verlagen operationele kosten
  - 3 aanvragen steunmaatregelen
- Later (wanneer het langer gaat duren)
  - 1 aanvragen financiële steun
  - 2 geen extra maatregelen
  - 3 bedrijfssluiting (niet verplicht)

## Impact



## Gemiddelde schade (tot 1 juni '20)

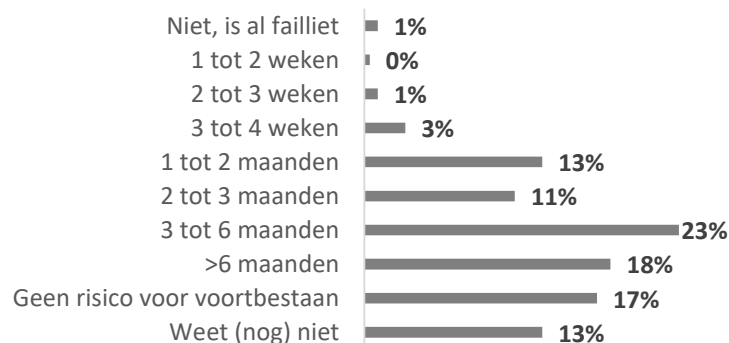
€ 77.000



## Top 5 gevolgen

- 1 wegvallen vraag/afzet/markt
- 2 derving omzet
- 3 lagere/vertraagde aanmelding klanten
- 4 tekort financiële middelen
- 5 vertraging bestaande orders

## Wanneer in problemen?



## Meeste behoefte aan

- 1 kwijschelding/verlaging belasting
- 2 landelijke/lokale steunmaatregelen
- 3 uitstel van belasting
- 4 overbruggingsfinanciering
- 5 structureel kapitaal

