

Economische crisismonitor Gemeente Breda

Week 21 (Uitgebracht op 19 mei 2020)

Ga naar...

Samenvatting

Macro
economisch
beeld

**NIEUWE
INFO**

Sector- &
Bedrijfs-
informatie

**NIEUWE
INFO**

Regelingen

**NIEUWE
INFO**

Peiling
ondernemers

Samenvatting

Macro economisch beeld

Uit de eerste cijfers over de economische ontwikkeling in het 1^e kwartaal van 2020 blijkt dat het bruto binnenlands product (bbp) met 1,7% is gekrompen ten opzichte van een kwartaal eerder. Dit is de grootste krimp na het eerste kwartaal van 2009, toen het bbp met 3,6 procent daalde ten opzichte van een kwartaal eerder. Met de krimp komt een einde aan 23 kwartalen op rij met groei. De daling van het bbp in het eerste kwartaal is vooral toe te schrijven aan de lagere consumptie door huishoudens.

Regelingen

Voor de Broodnood regeling en het Noodfonds komen al een aantal weken helemaal geen nieuwe aanvragen meer binnen. Voor de TOZO regeling kwamen de afgelopen week nog 74 aanvragen binnen. In Breda zijn er op 6 mei 1.382 bedrijven die een toekenning van de NOW regeling hebben gekregen. Ook hier loopt het aandeel toekenningen (van alle toekenningen in heel Nederland) ongeveer gelijk met het aandeel bedrijfsvestigingen. In Breda is zo'n 1,2% van alle bedrijfsvestigingen in Nederland gevestigd en bedrijven in Breda ontvingen 1,3% van alle NOW toekenningen.

Sector- en Bedrijfsinformatie

Het ondernemersvertrouwen bereikt in het tweede kwartaal van 2020 de meest negatieve stand sinds het begin van de meting eind 2008 (-37,2). Dit is nog lager dan tijdens de financiële crisis in 2009 en voor het eerst sinds het vierde kwartaal van 2013 zijn er weer meer negatief gestemde ondernemers dan positief gestemde ondernemers.

Als we kijken per bedrijfstak valt op dat horeca ondernemers het meest negatief zijn (-84,3), gevolgd door ondernemers in vervoer en opslag (-50,1) en ondernemers in de bedrijfstak autohandel en- reparatie (-46,9). In alle bedrijfstakken overheerst een negatieve stemming.

Peiling ondernemers

Eind mei zal er een nieuwe ondernemerspeiling worden uitgezet.

**De economische crisismonitor zal voortaan maandelijks worden uitgebracht.
De volgende editie verschijnt op 18 juni.**

Macro economisch beeld

Krimp economie 1^e kwartaal 2020
(CBS, 15 mei 2020)

NIEUW

Overzicht economische ramingen
en doorvertaling voor Breda

CBS Producentenvertrouwen
(29 april 2020)

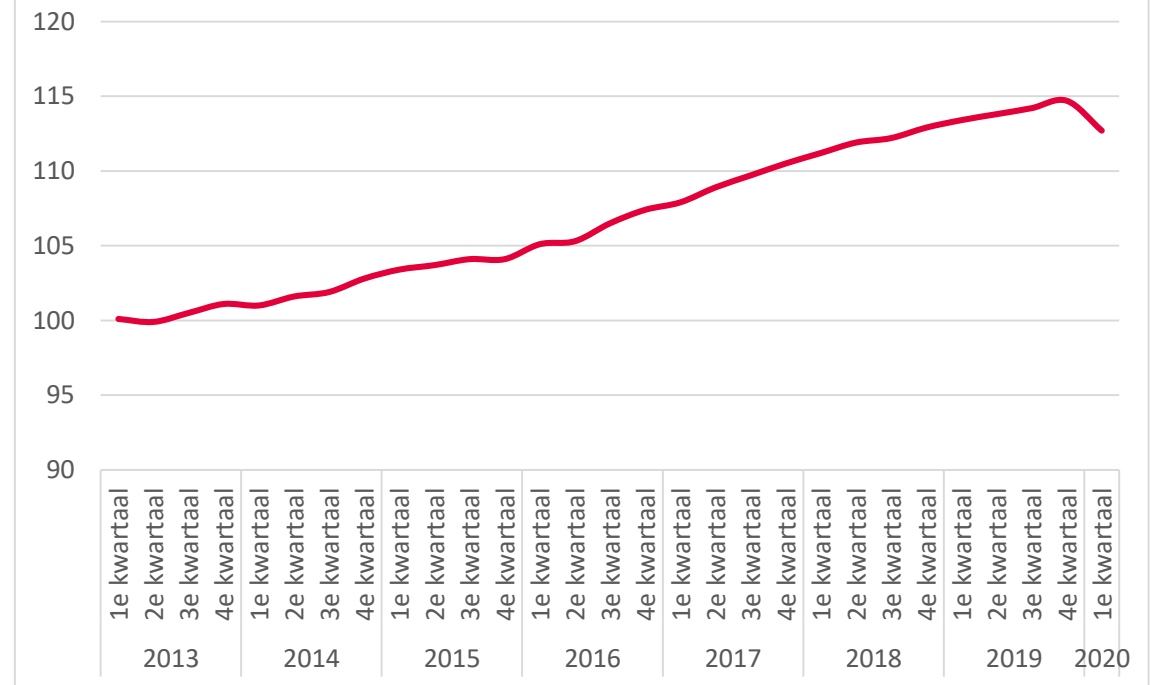
CBS Consumentenvertrouwen
(11 mei 2020)

Krimp economie 1^e kwartaal 2020 (CBS, 15 mei 2020)

Op 15 mei werden de eerste cijfers over de economische ontwikkeling in het eerste kwartaal van 2020 beschikbaar. Uit deze cijfers van het CBS blijkt dat het bruto binnenlands product (bbp) met 1,7% is gekrompen ten opzichte van een kwartaal eerder. Dit is de grootste krimp na het eerste kwartaal van 2009, toen het bbp met 3,6 procent daalde ten opzichte van een kwartaal eerder. Met de krimp komt een einde aan 23 kwartalen op rij met groei. De daling van het bbp in het eerste kwartaal is vooral toe te schrijven aan de lagere consumptie door huishoudens.

Klik [hier](#) voor meer informatie over deze cijfers.

Index ontwikkeling bbp Nederland (2010=100)



Bron: CBS (15 mei 2020)

Overzicht economische ramingen en doorvertaling voor Breda

Meest positieve voorspelling

Meest negatieve voorspelling

Verwachting voor Breda

Verwachte economische groei Nederland

Werkloosheid (%)

Werkgelegenheid

CPB raming (26 maart 2020)

Scenario 1 (duur maatregelen 3 maanden)

Scenario 2 (duur maatregelen 6 maanden)

Scenario 3 (duur maatregelen 6 maanden en lange recessie)

Scenario 4 (duur maatregelen 12 maanden)

Meer informatie over de CPB scenario's is [hier](#) te vinden.

ABN AMRO raming (27 maart 2020)

Meer informatie over de ABN AMRO raming is [hier](#) te vinden.

Rabobank raming (9 april 2020)

Meer informatie over de Rabobank raming is [hier](#) te vinden.

IMF raming (9 april 2020)

Meer informatie over de IMF berekeningen is [hier](#) te vinden.

Raming Europese Commissie (6 mei 2020)

Meer informatie over de EU berekeningen is [hier](#) te vinden.

2020

2021

2019

2020

2021

2019

2020

2021

-1,2%

+3,5%

3,6%

4,2%

4,7%

109.570

108.035

110.950

-5,0%

+3,8%

3,6%

4,4%

5,5%

109.570

103.970

107.400

-7,7%

+2,0%

3,6%

6,5%

8,6%

109.570

101.780

103.410

-7,3%

-2,7%

3,6%

6,3%

9,6%

109.570

102.550

99.370

-3,5%

+2,5%

3,6%

4,2%

4,7%

109.570

105.750

108.120

-5,0%

+4,9%

3,6%

6,3%

6,7%

109.570

104.110

108.680

-7,5%

+3,0%

3,6%

6,7%

5,2%

109.570

101.380

104.110

-6,8%

+5,0%

3,6%

6,1%

5,5%

109.570

102.150

106.730

Bronnen: CPB, ABN AMRO, Rabobank, IMF, Europese Commissie, Gemeente Breda

CBS producentenvertrouwen (29 april 2020)

Het producentenvertrouwen is in april 2020 gedaald naar het laagste niveau sinds de start van de meting in 1985. Het vertrouwen van ondernemers ging van 0,2 in maart naar -28,7 in april. Dit is naast de laagste stand ook de sterkste afname ooit (-144,5% ten opzichte van maart 2020). Alle deelindicatoren van het producentenvertrouwen zijn negatief. Het merendeel van de (industriële) ondernemers...

...verwacht dat hun productie in de komende drie maanden zal afnemen.

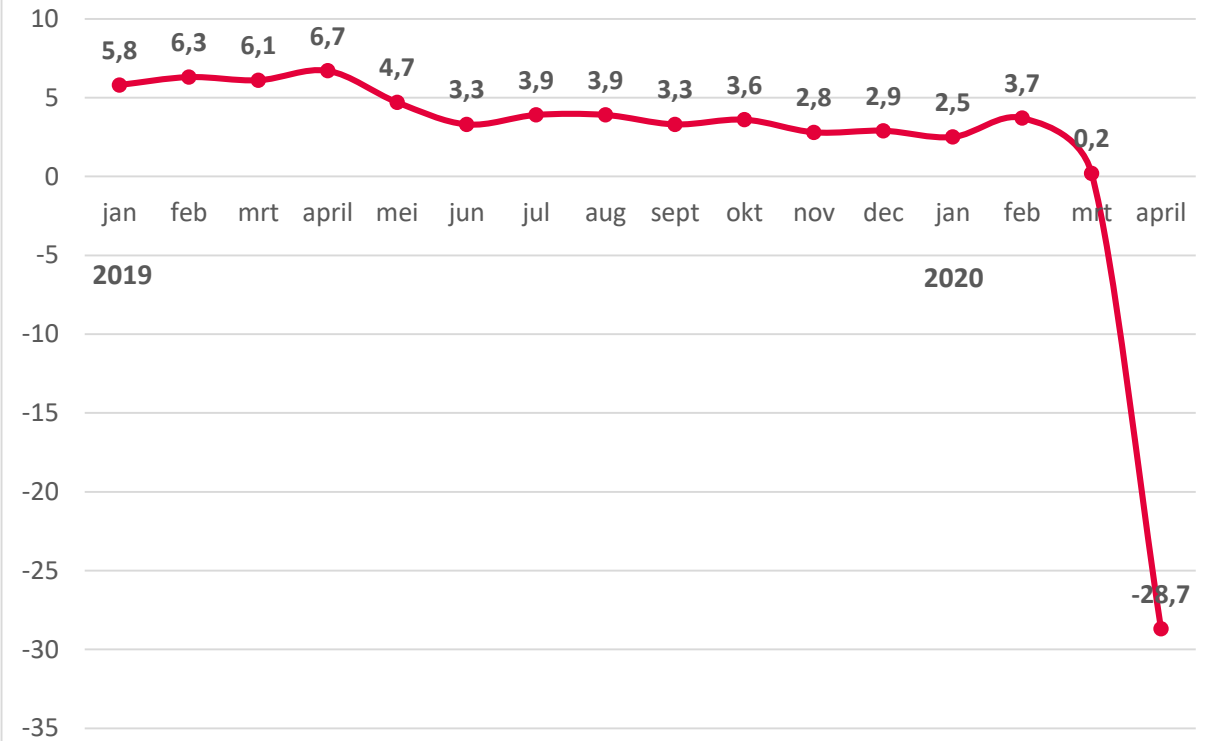
...vindt de orderpositie te klein.

...vindt de voorraad eindproduct juist te groot.

Het gemiddelde producentenvertrouwen van de afgelopen twintig jaar is 0,9. Het vertrouwen van de ondernemers bereikte in februari 2018 de hoogste waarde ooit (10,9).

Klik [hier](#) voor meer informatie over de berekening van het producentenvertrouwen.

Producentenvertrouwen
(januari 2019 t/m april 2020)



Bron: CBS (29 april 2020)

CBS consumentenvertrouwen (11 mei 2020)

Het CBS meet maandelijks het vertrouwen van de (Nederlandse) consument in de economie; het consumentenvertrouwen. Door de grote daling van het consumentenvertrouwen begin april, is er in de 2^e helft van april een extra peiling uitgezet door het CBS.

Deze extra meting geeft aan dat de daling van het consumentenvertrouwen binnen de maand april verder doorzet. In de reguliere peiling van april kwam het consumentenvertrouwen uit op -22. Uit de extra meting komt een consumentenvertrouwen van -27.

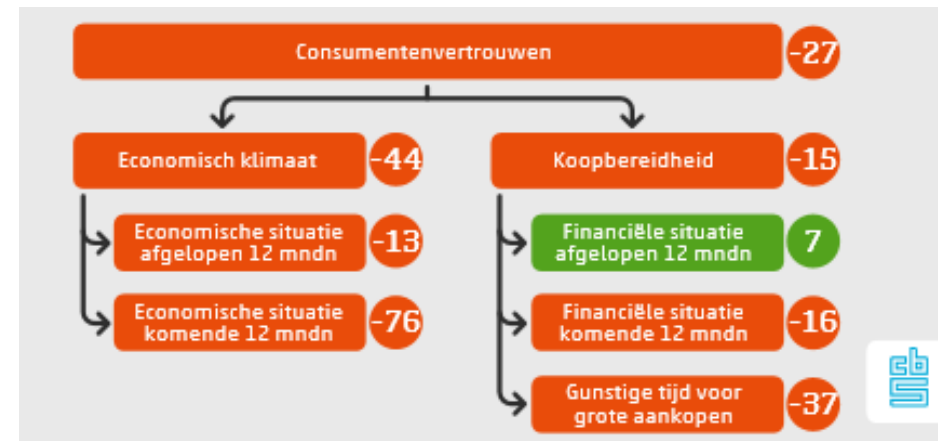
Vooraf het oordeel over het economisch klimaat verslechterde verder. De koopbereidheid van consumenten blijft vrijwel gelijk als tijdens de vorige meting. De figuur hiernaast toont de opbouw van het consumentenvertrouwen.

Klik [hier](#) voor meer informatie over de extra meting van het consumentenvertrouwen in de 2^e helft van april 2020.



Bron: CBS (11 mei 2020)

Opbouw van het consumentenvertrouwen



Bron: CBS (11 mei 2020)

Sector- en Bedrijfsinformatie

Landelijke voorspellingen

Sectorale ramingen
(Rabobank, 9 april 2020)

Doorvertaling Breda

Impact sectorale ramingen op
Bredase economie

Overige informatie

Ondernemersvertrouwen

NIEUW

Faillissementen

UPDATE

Bedrijfsverwachtingen over
voortbestaan onderneming

Sectorale ramingen (Rabobank, 9 april 2020)

De Rabobank doet in haar economische raming ook uitspraken op sector niveau. Voor bijna alle sectoren wordt in het tweede kwartaal van 2020 een sterke daling verwacht. Deze daling wordt verwacht het grootst te zijn in de horeca (-18%), de industrie (-11%), de landbouw (-10%) en delen van de zakelijke dienstverlening (-10%).

Bijna alle sectoren krimpen dus in het tweede kwartaal, maar het hersteltempo van sectoren verschilt per sector. De sectoren die direct worden getroffen door de genomen maatregelen tegen het Coronavirus worden verwacht na versoepeling van de maatregelen weer langzaam te gaan herstellen. Voor sectoren die indirect worden getroffen door de maatregelen is de verwachting dat de grote daling wat later komt. De industrie bijvoorbeeld wordt niet direct getroffen door de maatregelen maar krijgt wel te maken met lagere vraag uit het binnen- en buitenland en verstoorde toeleveringsketens. Ook voor de bouw geldt dat de impact later gaat komen omdat de economische cyclus van de bouw achter loopt op die van veel andere sectoren vanwege de lange duur van projecten.

Meer informatie over de sectorale raming van de Rabobank is [hier](#) te vinden.

Impact op Bredase economie

% toegevoegde waarde (jaar-op-jaar verschillen)	2019	2020	2021
Landbouw, bosbouw en visserij	0,8%	-10%	10%
Industrie	0,8%	-11%	4%
Bouwnijverheid	4,8%	-6%	-3%
Handel	3,0%	-7%	8%
Vervoer en opslag	0,8%	-9%	4%
Horeca	1,5%	-18%	22%
Informatie en communicatie	3,5%	-2%	3%
Specialistische zakelijke dienstverlening	3,7%	-6%	4%
Overige zakelijke dienstverlening	1,6%	-10%	1%
Onderwijs	-0,3%	1%	3%
Gezondheids- en welzijnszorg	2,6%	3%	2%

Toegevoegde waarde bestaat uit de omzet minus de inkoop en representeert dus de additionele waarde die voortvloeit uit de productie van een bedrijf. Omdat toegevoegde waarde niet alleen wordt bepaald door de omzet kunnen bovenstaande prognoses verschillen van omzetverwachtingen.

Bron: Rabobank (9 april 2020)

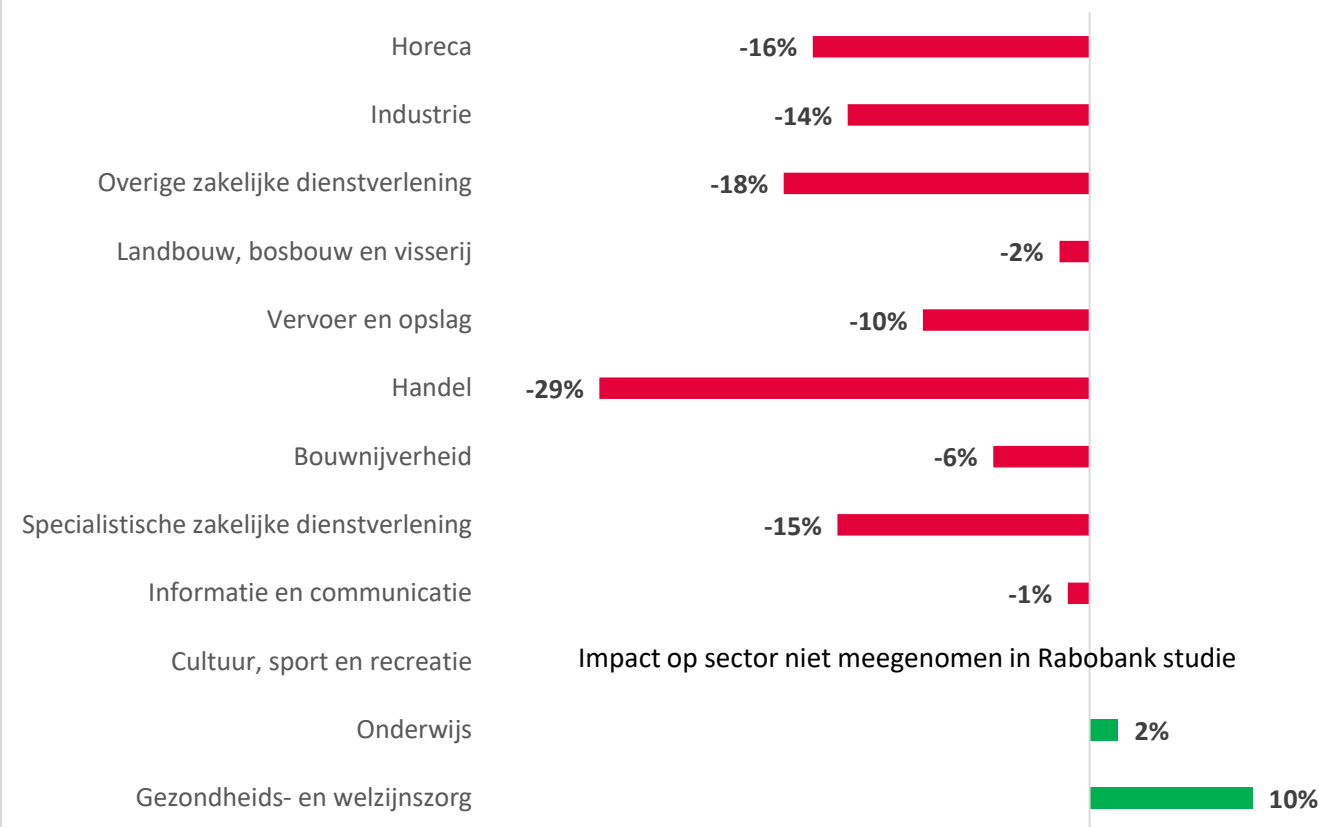
Impact sectorale ramingen op Bredase economie

Door de sectorale voorspellingen voor 2020 (Rabobank) te relateren aan de omvang van de betreffende sectoren in Breda (in werkzame personen) kunnen we in beeld brengen in welke mate de krimp in de verschillende sectoren effect heeft op de totale Bredase economie.

De figuur hiernaast toont de resultaten van deze analyse. Uit de analyse blijkt dat de handel (groot- en detailhandel) de sector is met het grootste effect op de Bredase economie. Hoewel de verwachte krimp in deze sector (-7% toegevoegde waarde) meevalt in vergelijking met andere sectoren, is het effect op de Bredase economie door de grote omvang van de sector (circa 20% van het totale aantal werkzame personen in Breda) toch groot. En hoewel in de horeca de grootste klap wordt verwacht (-18% toegevoegde waarde) is de invloed van deze sector op de Bredase economie wat kleiner door de beperktere omvang van de sector (4,5% van het totale aantal werkzame personen in Breda).

De sectoren die naar verwachting in 2020 een klap gaan krijgen zijn in Breda vertegenwoordigd met zo'n 16.000 vestigingen (80% van het totale aantal vestigingen in Breda) en 76.000 werkzame personen (circa 70% van het totale aantal werkzame personen in Breda).

Effect van de voorspellingen per sector (in 2020) op de Bredase economie
(op basis van de sectorale raming van de Rabobank en het aantal werkzame personen in de sectoren in Breda)



Bron: Gemeente Breda op basis van het Vestigingenregister (peildatum 9 april 2019) & Rabobank sectorale ramingen (9 april 2020)

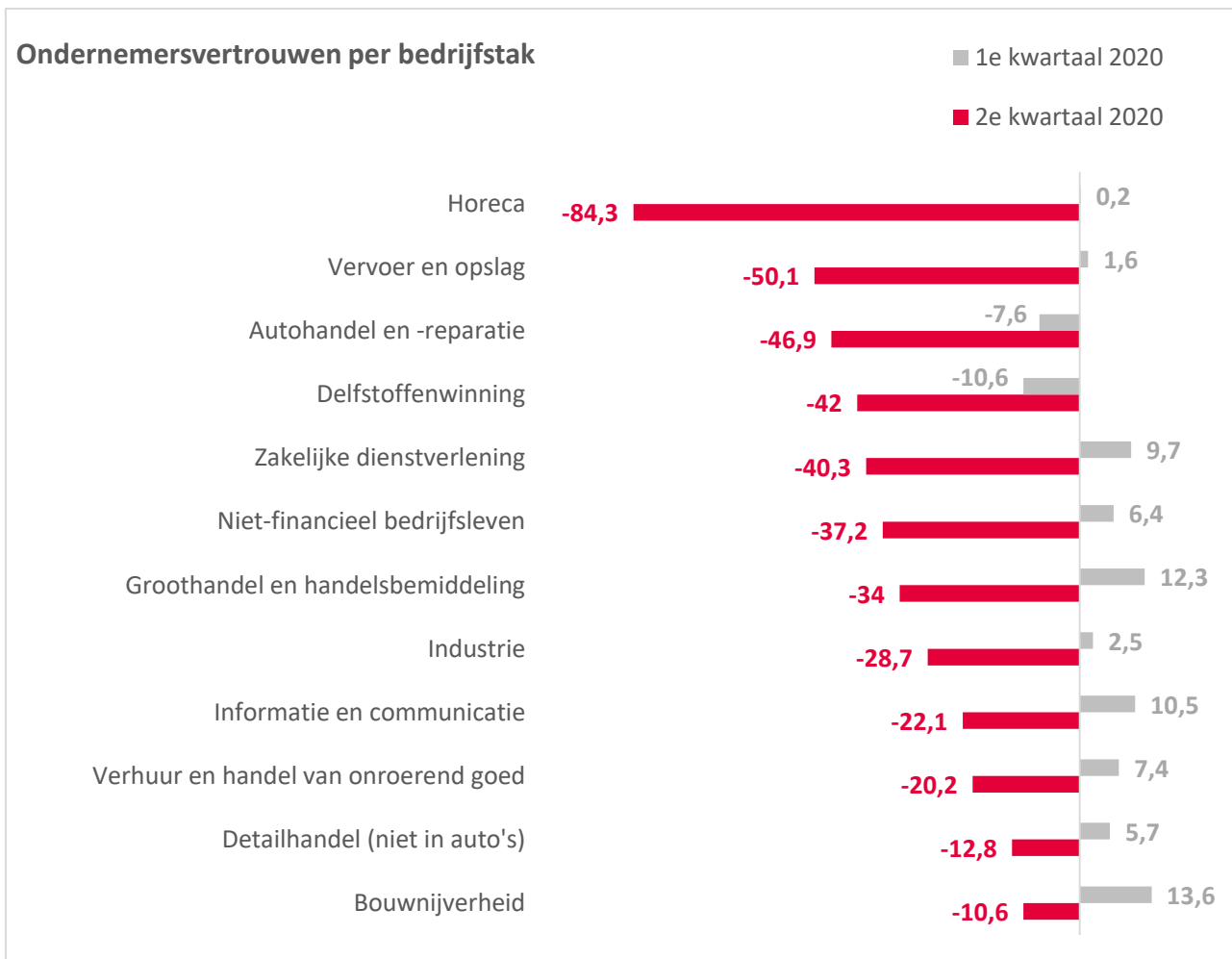
Ondernemersvertrouwen (CBS, 15 mei 2020)

Naast het producentenvertrouwen meet het CBS ook ieder kwartaal het ondernemersvertrouwen. Deze indicator drukt het vertrouwen uit van niet-financiële bedrijven met minimaal 5 werkzame personen.

Het ondernemersvertrouwen wordt sinds eind 2008 gemeten en behaalde de hoogste waarde begin 2018. Het vertrouwen was toen 18,1. Vervolgens is een geleidelijk dalende trend ingezet. Onder invloed van de coronacrisis bereikt de indicator in het tweede kwartaal van 2020 zijn laagste waarde ooit (-37,2). Dit is nog lager dan tijdens de financiële crisis in 2009 en voor het eerst sinds het vierde kwartaal van 2013 zijn er weer meer negatief gestemde ondernemers dan positief gestemde ondernemers.

De grafiek hiernaast toont het ondernemersvertrouwen voor verschillende bedrijfstakken in het 1^e en 2^e kwartaal van 2020. In het 1^e kwartaal was het vertrouwen in de meeste bedrijfstakken nog positief. In het 2^e kwartaal zijn horeca ondernemers het meest negatief (-84,3), gevolgd door ondernemers in vervoer en opslag (-50,1) en ondernemers in de bedrijfstak autohandel en- reparatie (-46,9).

Meer informatie over het ondernemersvertrouwen is [hier](#) te vinden.



Bron: ING economisch bureau (30 april 2020)

Faillissementen

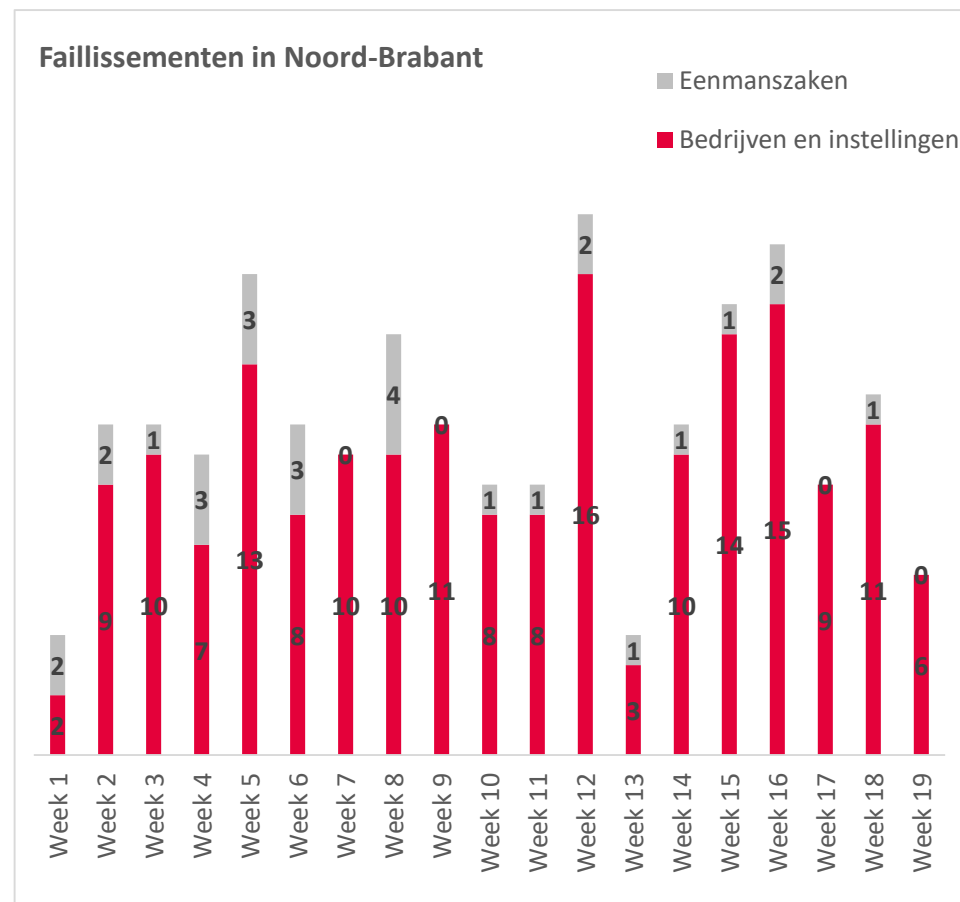
Het aantal faillissementen in Nederland was in week 19 (4 t/m 8 april) gelijk aan 55 bedrijven en instellingen (inclusief eenmanszaken), dit is een stuk minder dan in week 18.

Het aantal faillissementen in week 19 geeft wel een vertekend beeld omdat het dinsdag 5 mei Bevrijdingsdag was. Op deze dag zijn geen faillissementen uitgesproken.

In de eerste 19 weken van 2020 zijn er in totaal 1.397 bedrijven en instellingen failliet verklaard. Dat zijn er 16 meer dan in dezelfde periode van 2019.

In Brabant zijn er in week 19 6 bedrijven en instellingen en 0 eenmanszaken failliet verklaard. Ook hiervoor geldt dat dit minder is dan voorgaande weken, maar dat dus rekening gehouden moet worden met het Bevrijdingsdag op 5 mei.

Meer informatie over het aantal faillissementen is [hier](#) te vinden.



Bron: CBS (15 mei 2020)

Bedrijfsverwachtingen over voortbestaan onderneming

Het CBS, de Kamer van Koophandel, het Economisch Instituut voor de Bouw, MKB-Nederland en VNO-NCW hebben (begin april) aan ondernemers gevraagd hoe lang hun onderneming kan overleven in de huidige coronacrisis:

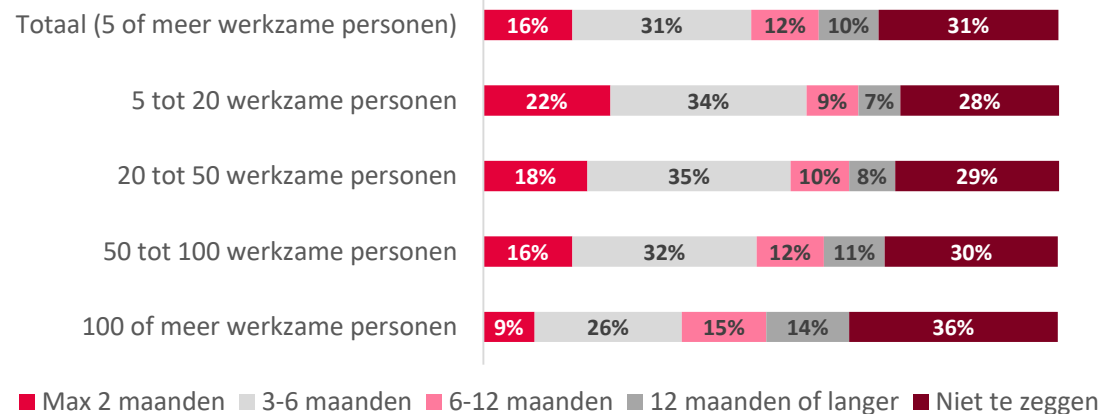
- 16% verwacht het maximaal 2 maanden vol te houden
- 31% verwacht het 3 tot 6 maanden vol te kunnen houden
- 12% verwacht het 6 tot 12 maanden vol te kunnen houden
- 10% verwacht het langer dan 12 maanden vol te houden
- 31% kan geen goede inschatting maken

Kleinere ondernemers (tot 20 werkzame personen) zijn over het algemeen wat negatiever dan wat ondernemers met grotere bedrijven. Van de ondernemingen tot 20 werkzame personen verwacht meer dan de helft het 6 maanden of korter vol te kunnen houden.

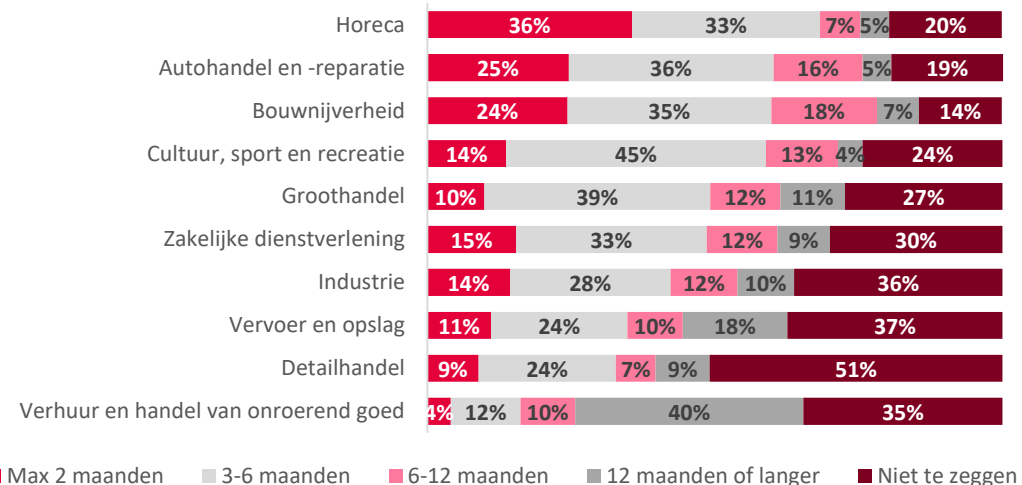
Wanneer gekeken wordt naar sectoren blijkt dat ondernemers in de horeca de toekomst het zwaarst zien; 36% verwacht het maximaal 2 maanden vol te kunnen houden, nog eens 33% maximaal 6 maanden.

Meer informatie over het onderzoek is [hier](#) te vinden.

Verwachting over voortbestaan onderneming naar grootte (aantal werkzame personen)



Verwachting over voortbestaan onderneming naar sector (aantal werkzame personen)



Bron: CBS (8 mei 2020)

Regelingen

Beschikbare regelingen

Een overzicht met alle
Rijksregelingen is [hier](#) te vinden.

Een overzicht met lokale
regelingen is [hier](#) te vinden.

Stand van zaken regelingen

WW uitkeringen (UWV)

Kenmerken aanvragen NOW
regeling (UWV)

Levensonderhoud (bijstand)

Bijzondere bijstand

Broodnood

Tozo

Noodfonds

Gesprekken Business
Coach Breda

Voucher regeling

UPDATE

UPDATE

UPDATE

UPDATE

UPDATE

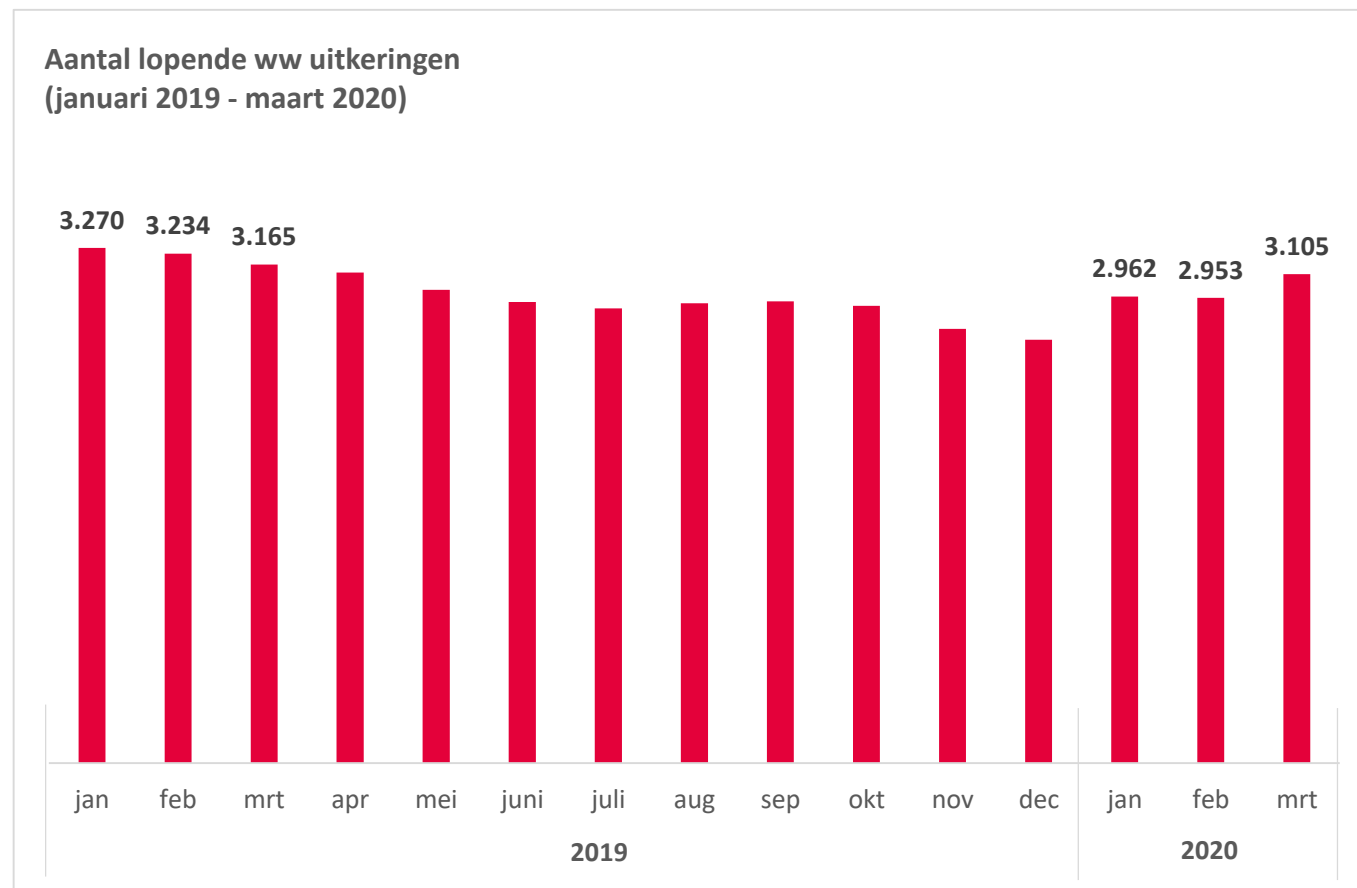
UPDATE

Overzicht WW uitkeringen (UWV)

In maart 2020 waren er **3.105** lopende WW uitkeringen in Breda. Ten opzichte van februari 2020 zijn dat er bijna 150 meer. Dit is een stijging van 5,1%.

Hoewel het aantal WW uitkeringen ten opzichte van februari flink is gestegen, is het aantal nog wel lager dan een jaar geleden in maart. In maart 2019 waren er in Breda nog 3.165 lopende ww uitkeringen.

De cijfers over het aantal WW uitkeringen in april worden op de derde donderdag van mei (21 mei) verwacht.



Bron: UWV (16 april 2020)

Kenmerken aanvragen NOW regeling (UWV, t/m 6 mei 2020)

Aantal NOW toekenningen	Tot 30 april 2020	Tot 6 mei 2020
Aantal toekenningen Nederland	103.737	110.437 (+6,5% t.o.v. 30 april)
Aantal toekenningen West-Brabant	4.048	4.328 (+6,9% t.o.v. 30 april)
Aantal toekenningen Breda	1.285	1.382 (+7,5% t.o.v. 30 april)

Bron: UWV (6 mei 2020)

In de periode van 30 april tot 6 mei zijn er in heel Nederland nog ruim 4.300 aanvragen voor de NOW regeling bij gekomen (in totaal zijn er 118.353 aanvragen gedaan op 6 mei). Het aantal toekenningen groeide naar 110.437, dit is zo'n 93% van alle aanvragen.

Bij bedrijven in de regio West-Brabant zijn op 6 mei 4.328 toekenningen van de NOW regeling. De regio heeft hiermee op 4 regio's na (Groot Amsterdam, Rijnmond, Midden-Utrecht en Haaglanden) de meeste toekenningen van de NOW regeling. Het aandeel toekenningen (van alle toekenningen in heel Nederland) loopt ongeveer gelijk met het aandeel bedrijfsvestigingen in West-Brabant (4% van de bedrijfsvestigingen in Nederland bevindt zich in West-Brabant en bedrijven in West-Brabant ontvingen 3,9% van alle NOW toekenningen).

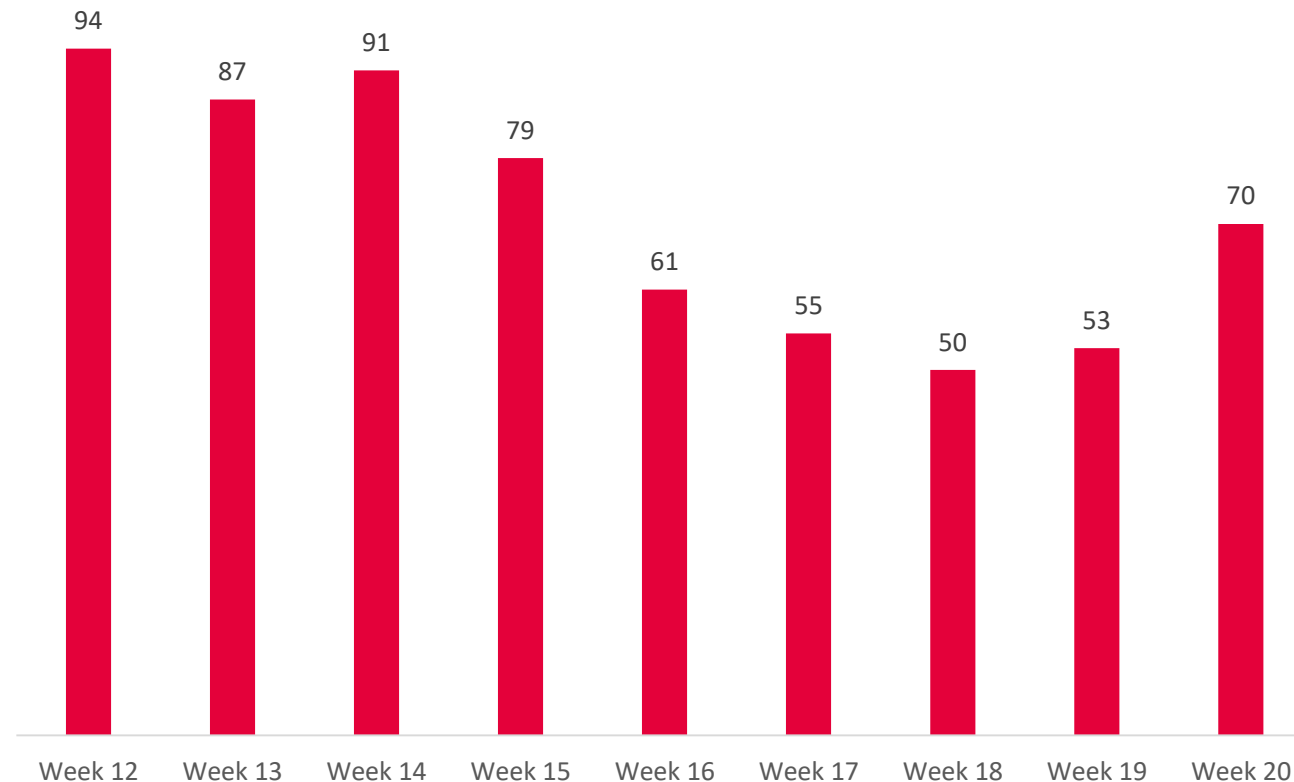
In Breda zijn er op 6 mei 1.382 bedrijven die een toekenning van de NOW regeling hebben gekregen. Ook hier loopt het aandeel toekenningen (van alle toekenningen in heel Nederland) ongeveer gelijk met het aandeel bedrijfsvestigingen. In Breda is zo'n 1,2% van alle bedrijfsvestigingen in Nederland gevestigd en bedrijven in Breda ontvingen 1,3% van alle NOW toekenningen.

Overzicht levensonderhoud (LO) bijstand

In week 20 (11 t/m 15 mei 2020) zijn er 70 aanvragen voor levensonderhoud (bijstand) binnengekomen bij de gemeente Breda. Dit is weer iets hoger dan in de eerdere weken.

In de gehele periode vanaf de start van de vergaande maatregelen tegen het coronavirus (16 maart) zijn er tot nu toe (t/m 15 mei) 640 aanvragen voor levensonderhoud binnengekomen. Vorig jaar waren dit er in dezelfde periode 328. In deze periode (vanaf week 12) zijn er in 2020 nu bijna dubbel zoveel aanvragen voor levensonderhoud binnengekomen dan vorig jaar.

Aanmeldingen levensonderhoud (bijstand)
per week in Breda



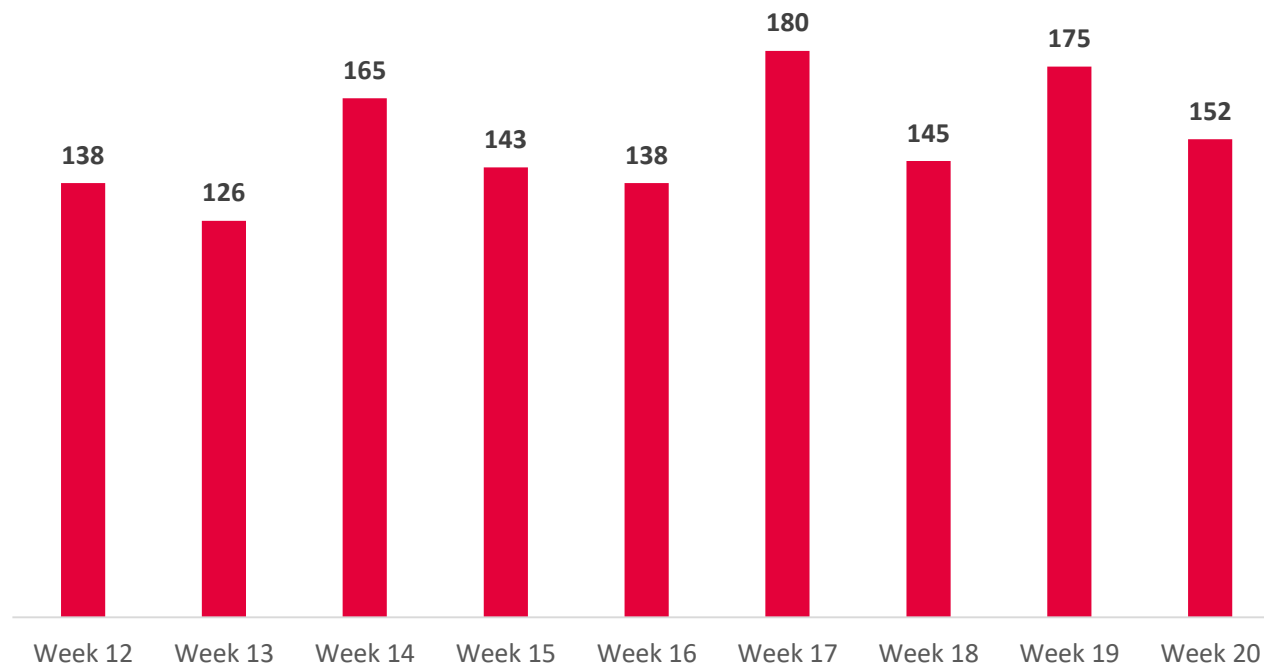
Bron: Gemeente Breda, data t/m week 20 (t/m 15 mei 2020)

Overzicht bijzondere bijstand

In week 20 (11 t/m 15 mei 2020) zijn er 152 aanvragen voor bijzondere bijstand binnengekomen bij de gemeente Breda.

In de gehele periode vanaf de start van de vergaande maatregelen tegen het coronavirus (16 maart) zijn er tot nu toe (t/m 15 mei) 1.362 aanvragen voor bijzondere bijstand binnengekomen.

Aanvragen Bijzondere bijstand per week in Breda



Bron: Gemeente Breda, data t/m week 20 (t/m 15 mei 2020)

Overzicht Broodnood

Sinds de openstelling van het Broodnood fonds op 17 maart 2020 zijn er in totaal (t/m 15 mei 2020) **1.222** aanvragen binnengekomen. Deze zijn inmiddels bijna allemaal afgehandeld. In de afgelopen week (t/m 15 mei) zijn er geen nieuwe aanvragen voor Broodnood meer binnengekomen.

Van de afgehandelde aanvragen zijn er;

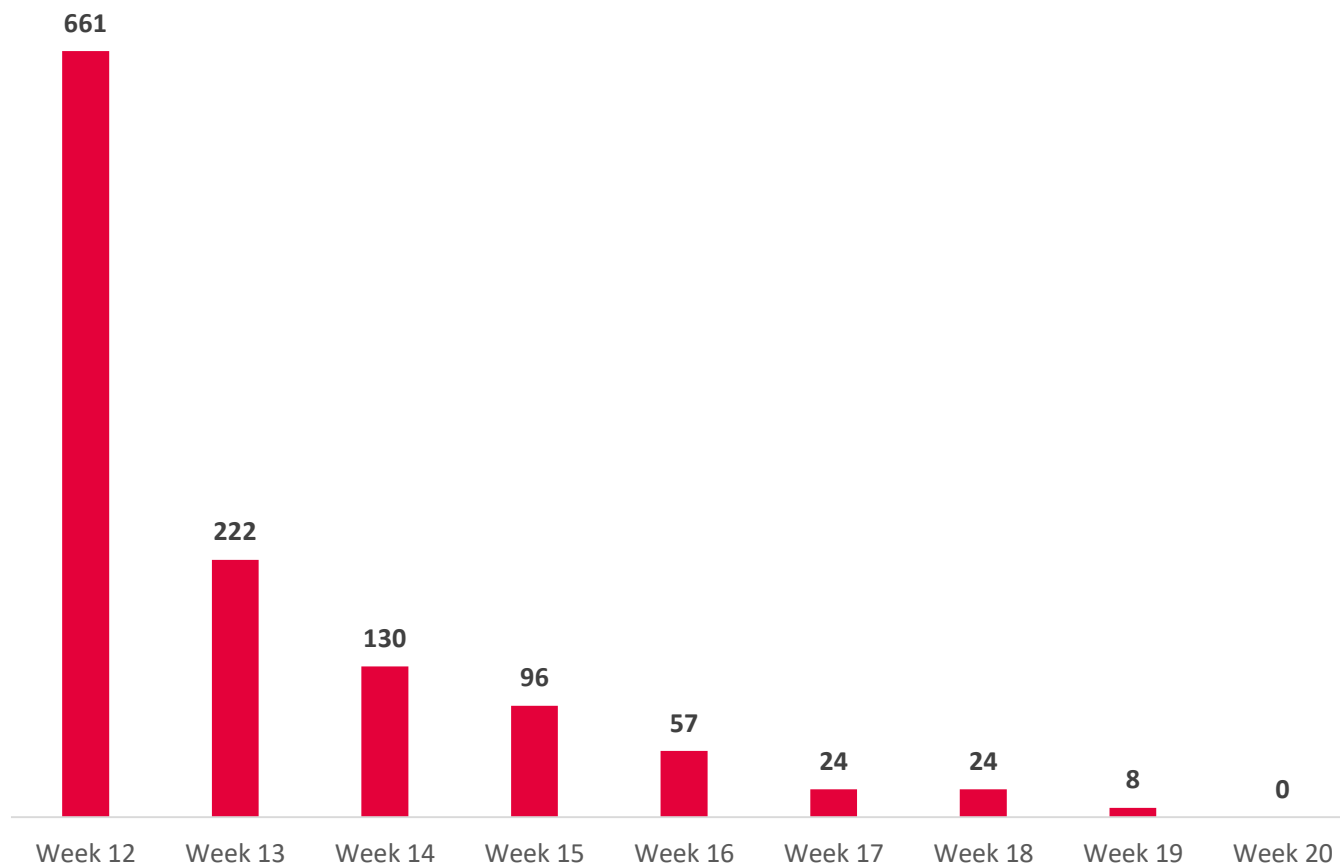
251 toegekend.

30 doorgezet naar de bijstand (levensonderhoud).

252 voorzien van advies en informatie

688 afgewezen

Aanvragen Broodnood per week in Breda



Bron: Gemeente Breda , data t/m week 20 (t/m 15 mei 2020)

Overzicht Tozo

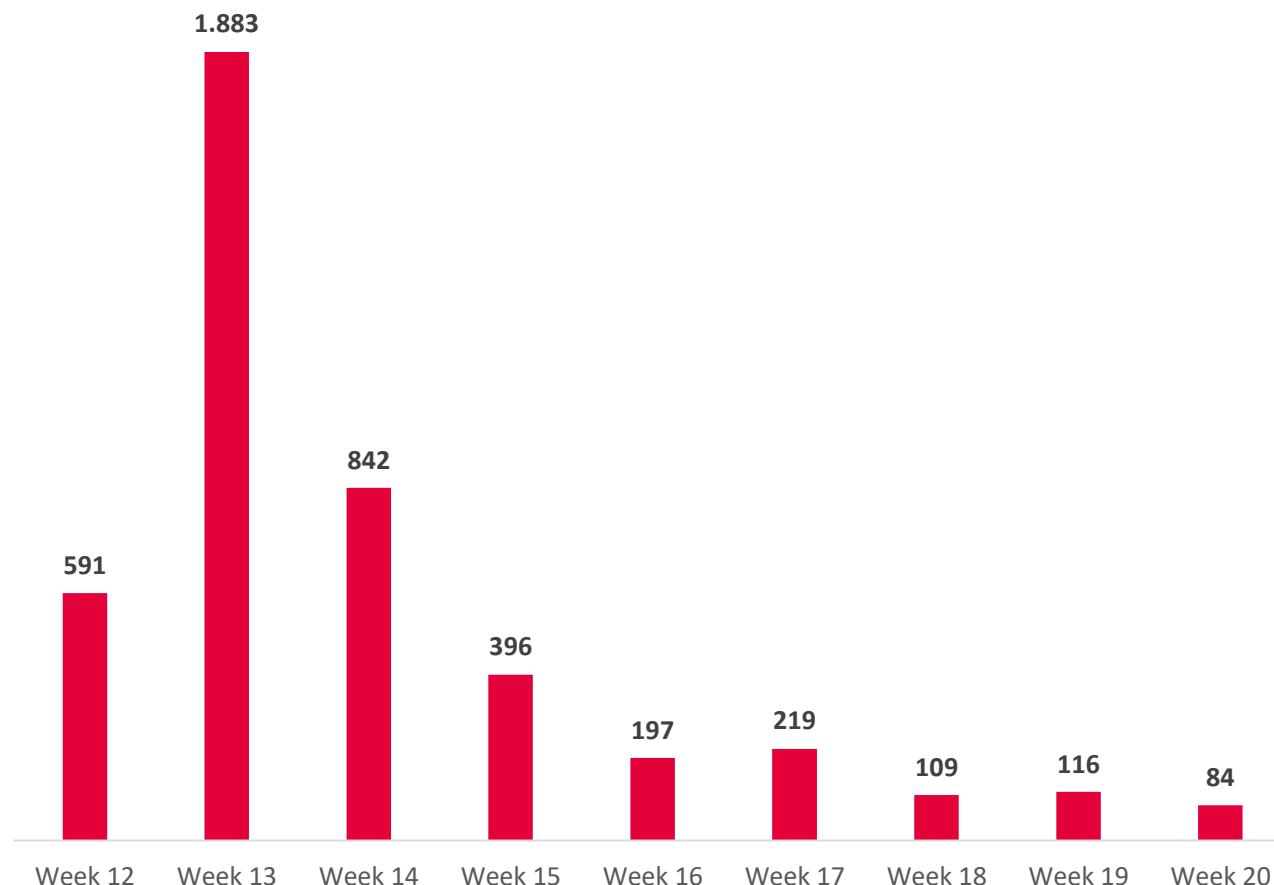
Tozo (tijdelijke overbruggingsregeling zelfstandig ondernemers) is sinds de openstelling door **4.444** ondernemers in Breda aangevraagd (data van 19 maart t/m 15 mei). Hiervan zijn er inmiddels 4.089 afgehandeld (92%).

Van de afgehandelde aanvragen zijn er **2.929** toegekend (dit is 72% van alle afgehandelde aanvragen).

Redenen voor afwijzing van aanvragen zijn:

- Aanvragers hebben voldoende inkomen (boven de bijstandsnorm) uit deeltijd ZZP.
- De aanvrager heeft een parttime baan in loondienst met inkomen boven de bijstandsnorm.
- De aanvrager voldoet niet aan het uren criterium.
- De aanvrager is geen ZZP-er.
- De aanvrager trekt zelf de aanvraag in.

Tozo aanvragen per week in Breda



Bron: Gemeente Breda, data t/m week 20 (t/m 15 mei 2020)

Overzicht Noodfonds COVID-19

Inmiddels komen er al een aantal weken geen nieuwe aanvragen meer binnen voor het Noodfonds. In totaal zijn er dus nog steeds **286** aanvragen binnengekomen. Van deze aanvragen zijn er nog 2 in behandeling.

178 aanvragen zijn toegewezen en uitbetaald en **106** aanvragen zijn niet toegewezen.

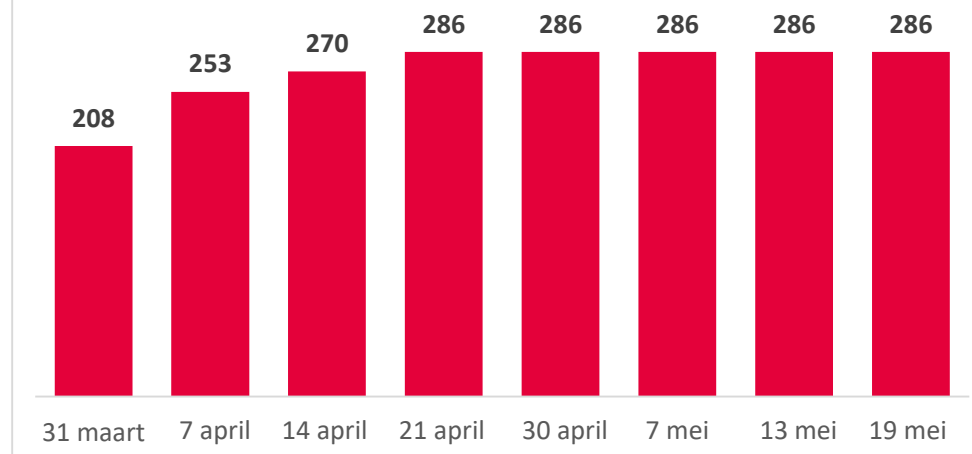
Er zijn inmiddels 60 ondernemers die het bedrag ook weer terug hebben gestort.

*Stand van Zaken Noodfonds
t/m 19 mei*

178 toewijzingen & betalingen
712.000 Euro uitgekeerd

60 terug stortingen
240.000 Euro terug gestort

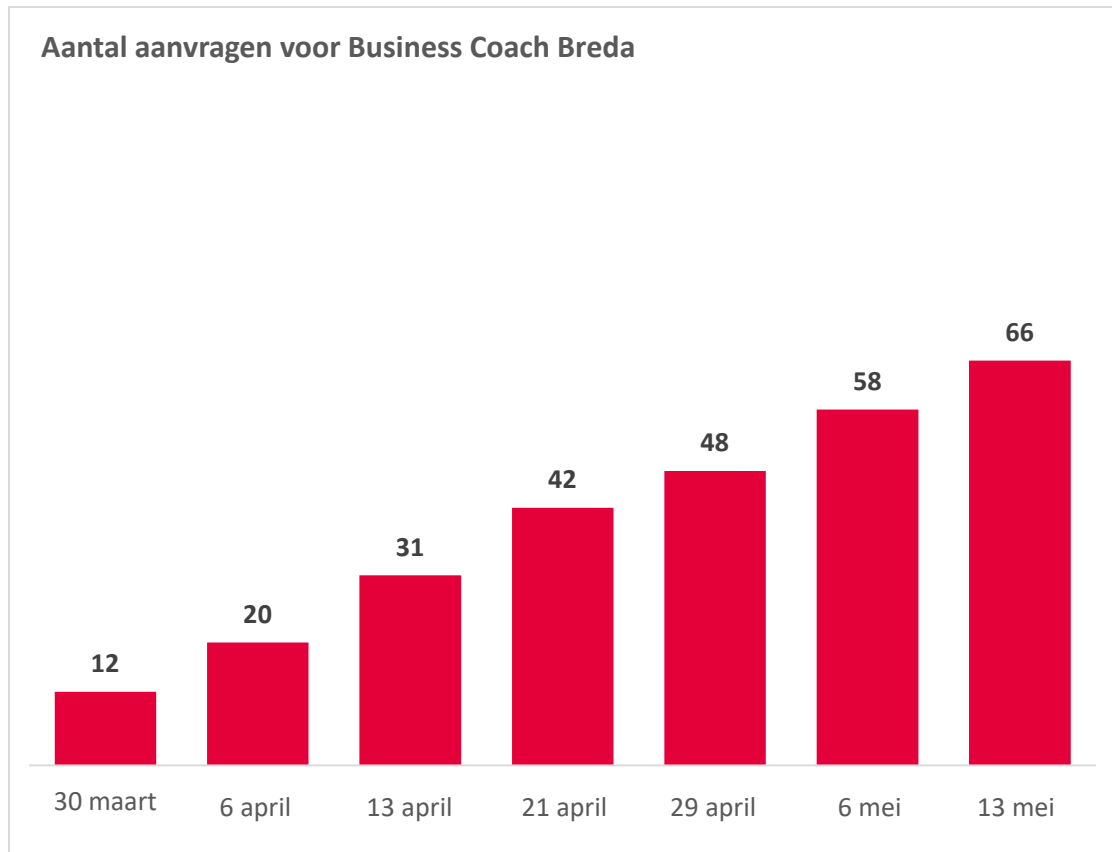
Aantal aanvragen Noodfonds



Bron: Gemeente Breda (data t/m 19 mei)

Overzicht gesprekken Business Coach Breda

66 ondernemers hebben tot nu toe (t/m 13 mei 2020) advies gevraagd aan Business Coach Breda naar aanleiding van de coronacrisis. In totaal hebben er met deze ondernemers nu **106** gesprekken plaatsgevonden. Binnen de regeling is ruimte voor in totaal 500 gesprekken met Business Coach Breda.



Bron: Gemeente Breda (data t/m 6 mei 2020)

In de gesprekken komen de volgende vragen en gespreksonderwerpen naar voren:

1. Ondernemers willen hun eigen verhaal kwijt kunnen.
2. Overbruggingsvragen over de situatie nu: Bedrijfsvoering, financiering, overbruggingskredieten, hoe om te gaan met leveranciers en verhuurders, personeel, inkomsten op de korte termijn.
3. Post-corona vragen: Strategie, online, productontwikkeling, nieuwe doelgroepen, tweede inkomsten stroom, hoe de bestaande klanten op andere manieren te benaderen.
4. Vragen over regelingen: Regelingen worden kort toegelicht en verder doorverwezen.

Overzicht Voucher regeling

Binnen de Voucherregeling financiële analyse Breda kunnen ondernemers door één van de deelnemende accountantskantoren een beknopt adviesrapport laten opstellen. Het rapport kan gebruikt worden voor besprekingen met bijvoorbeeld financiers, de Belastingdienst of leveranciers.

De voucherregeling bevat:

- Ondersteuning bij het opstellen van een (liquiditeits-)prognose voor 2020.
- Doorrekening van de impact van de coronacrisis op de prognose.
- Doorrekening van de impact van de te nemen coronamaatregelen op de prognose.
- Vaststelling van het verwachte liquiditeitstekort in 2 scenario's.
- Advies over de beschikbare (rijks-)regelingen met betrekking tot de coronacrisis.

De voucherregeling kan tot en met 3 juni 2020 worden aangevraagd. Er is budget voor maximaal 35 bedrijven. Meer informatie over de regeling is [hier](#) te vinden.

Aantal aanvragen voor de voucherregeling (t/m 19 mei)

18

Aantal deelnemende accountskantoren

9

Bron: Gemeente Breda (data t/m 19 mei)

Peiling ondernemers

**Resultaten flitspeiling 3
(week 19)**

**Resultaten flitspeiling 2
(week 17)**

**Resultaten flitspeiling 1
(week 15)**

Impactmeting 3

Effecten corona-virus op ondernemers Breda

Flitspeiling 3 (tussentijdse resultaten 7/5/2020)

Steunmaatregelen aangevraagd?

NOW	41%
TOGS	40%
Tozo	36%
Lokale steunmaatregelen	26%
Kredietaanvraag	22%
Anders	5%
Geen	24%

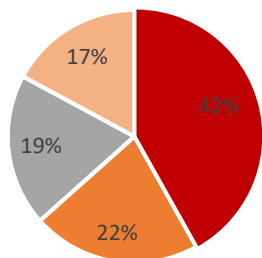
Afspraken met pandeigenaar?

Ja: 63% (gemaakt of van plan)
Niet nodig: 20% Niet gelukt: 22%

Tevreden over afspraken? Ja: 52%
Tevreden over communicatie? Nee: 58%
Hulp gewenst van gemeente hierbij? Ja: 40%

Vorbereiding op 1,5 meter economie?

- ja, plan reeds uitgevoerd
- ja, er is een plan
- nee, er is nog geen plan
- nee, geen aanpassingen



Gemiddelde schade

€ 106.000 (tot 1 juni 2020)

13% nog niet bekend

€ 170.000 (tot 1 sept 2020)

8% nog niet bekend

Afspraken met leverancier?

Ja: 57% Niet nodig: 38% Niet gelukt: 5%

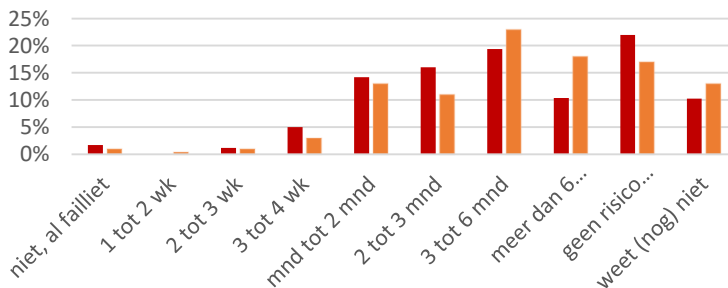
Tevreden over afspraken? Ja: 60%
Tevreden over communicatie? Ja: 25% Neutraal: 63%
Hulp gewenst van gemeente hierbij? Ja: 41%

Respons

- Respons **220 reacties** binnen 1 week: bijna 100 eerdere deelnemers en 130 nieuwe deelnemers
- Relatief meer 1 persoonsbedrijven
- Detailhandel beter vertegenwoordigd

Hoe lang houdt je bedrijf het vol?

peiling 3 in rood, peiling 2 in oranje



Welk thema in vervolgspeiling?

Wat is de rol van de gemeente bij:

- Invulling 1,5 meter economie, vervolg?
- Hoe krijg je winkels drukker maar winkelstraten NIET TE DRUK?
- Verlenging maatregelen, hoe, voor wie, wanneer is er meer duidelijk?
- En heel veel meer.....

Impactmeting 2

Effecten corona-virus op ondernemers Breda

Ruim 200 reacties in 5 dagen

86% wil deelnemen aan vervolg

Flitspeiling 2 (tussentijdse resultaten 22/4/2020)

Andere bedrijfsactiviteiten door de coronacrisis?

- 53% Ja reeds uitgevoerd
- 16% Ja, van plan
- 31% Nee

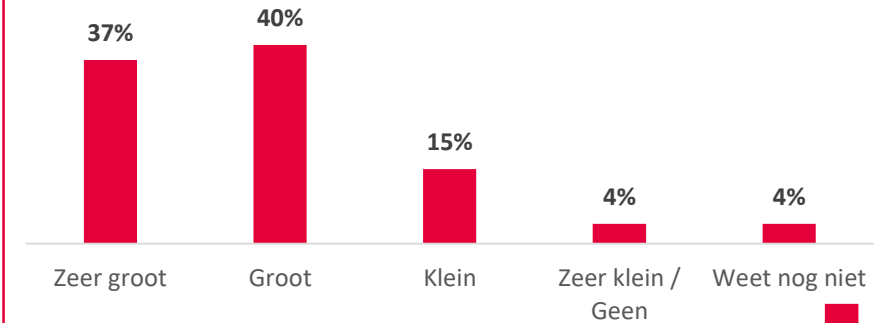
Respons

- Gemiddelde respons ruim 1% van het totale aantal bedrijven in Breda
- Grotere bedrijven reageren relatief meer dan bij de vorige meting
- De horeca is beter vertegenwoordigd dan bij de vorige meting
- 10% van de respondenten heeft behoefte aan hulp bij het invullen van formulieren

Ondernemersmaatregelen

- Nu 46% uitstellen betalingen
- 44% steunmaatregelen aangevraagd
- 43% verlagen operationele kosten
- Later (wanneer het langer gaat duren) 29% aanvragen financiële steun
- 26% weet ik (echt) nog niet
- 19% geen extra maatregelen

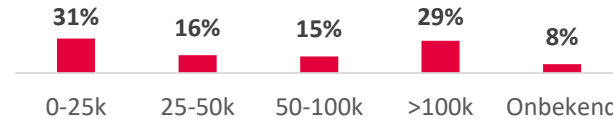
Impact van de coronacrisis



Gemiddelde schade (tot 1 juni 2020)

€ 150.000

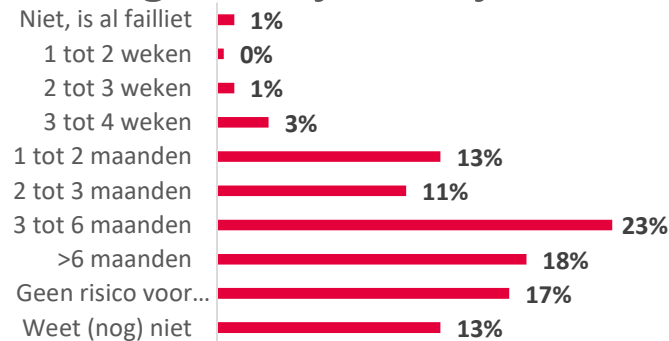
Was €77.000 in de vorige meting. Het grote verschil wordt deels verklaard door het feit dat er nu relatief meer grote bedrijven hebben deelgenomen aan de peiling.



Waar zie je de impact in terug

- 1 Derving omzet 62%
- 2 Wegvallen vraag/afzet/markt 60%
- 3 Lagere/vertraagde aanmelding klanten 27%
- 4 Verlies bestaande klanten 27%
- 5 Tekort financiële middelen 26%

Hoe lang houdt je bedrijf het vol?



Meeste behoefte aan:

- 1 kwijtschelding/verlaging belasting 44%
- 2 uitstel betalingen / heffingen 32%
- 3 landelijke / lokale steunmaatregelen 32%
- 4 overbruggingsfinanciering 18%
- 5 geen (van genoemde) 16%
- 6 garantstelling voor lening 13%
- 7 iets anders 12%

Impactmeting 1

Effecten corona-virus op ondernemers Breda

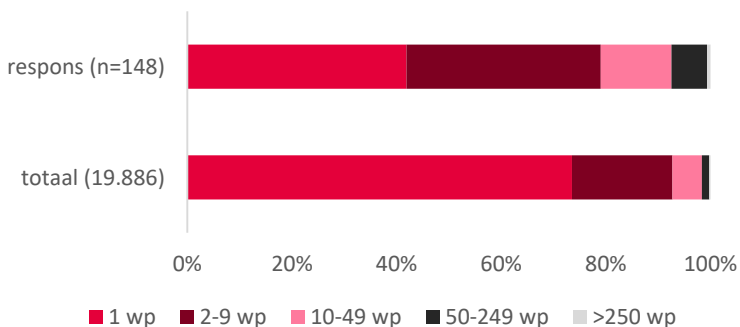
70% maakt zich (heel) veel zorgen

Flitspeiling 1 (resultaten 8/4/2020)

Verwachting

- 27% voortbestaan wordt bedreigd
- 44% sterke impact, geen faillissement
- 11% matig/weinig/geen impact
- 12% biedt juist kansen
- 5% weet (nog) niet / anders

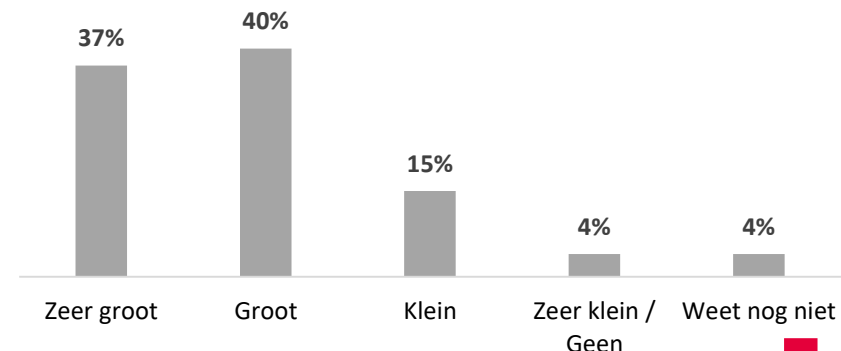
Respons naar grootteklasse



Ondernemersmaatregelen

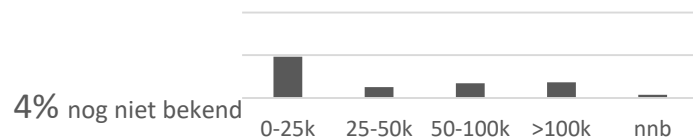
- Nu
 - 1 uitstellen betalingen
 - 2 verlagen operationele kosten
 - 3 aanvragen steunmaatregelen
- Later (wanneer het langer gaat duren)
 - 1 aanvragen financiële steun
 - 2 geen extra maatregelen
 - 3 bedrijfssluiting (niet verplicht)

Impact



Gemiddelde schade (tot 1 juni '20)

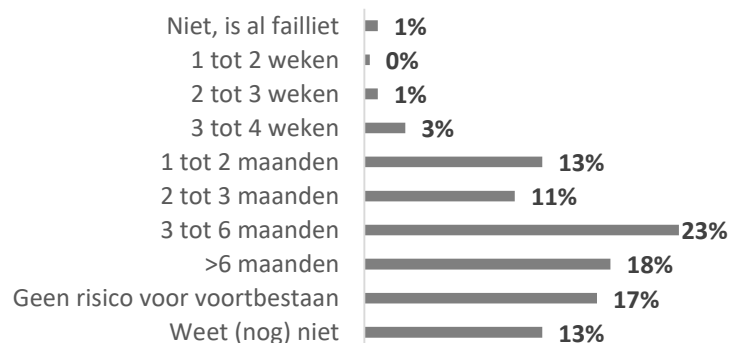
€ 77.000



Top 5 gevolgen

- 1 wegvallen vraag/afzet/markt
- 2 derving omzet
- 3 lagere/vertraagde aanmelding klanten
- 4 tekort financiële middelen
- 5 vertraging bestaande orders

Wanneer in problemen?



Meeste behoefte aan

- 1 kwijschelding/verlaging belasting
- 2 landelijke/lokale steunmaatregelen
- 3 uitstel van belasting
- 4 overbruggingsfinanciering
- 5 structureel kapitaal

